

ハケンのホント
ハケンのホンネ

派遣社員WEBアンケート調査結果 2025年度（60歳以上のみ抜粋）

調査名 : 「派遣社員WEBアンケート調査」

実施時期 : 2025年8月12日～2025年9月18日

調査対象 : 現在派遣で働いている方及び過去3年未満の間に派遣で働いていたことがある方

実施方法 : WEBアンケートページ(パソコン、スマホ等)に直接入力し、WEB送信により回答

告知方法 : 協会ホームページ、会員から派遣社員への依頼、会員ホームページへのバナーリンク、

協力団体・企業のホームページへのバナーリンク及びメールマガジン、SNS広告

※協力依頼: 当協会会員、エン派遣、はたらこねっと

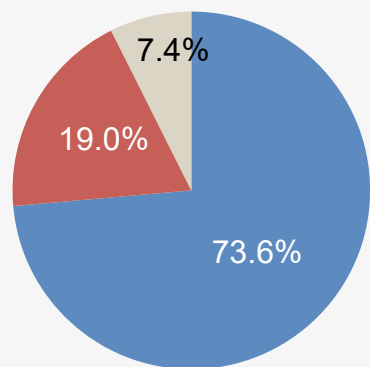
「現在、派遣で働いている」と回答した5,523人のうち、60歳以上(568人)の回答結果を以下に記載

労働契約の期間

60歳以上では、最も多い契約期間は「3か月」で43.3%だが、**3か月未満**と**6か月以上**の契約期間も多い。

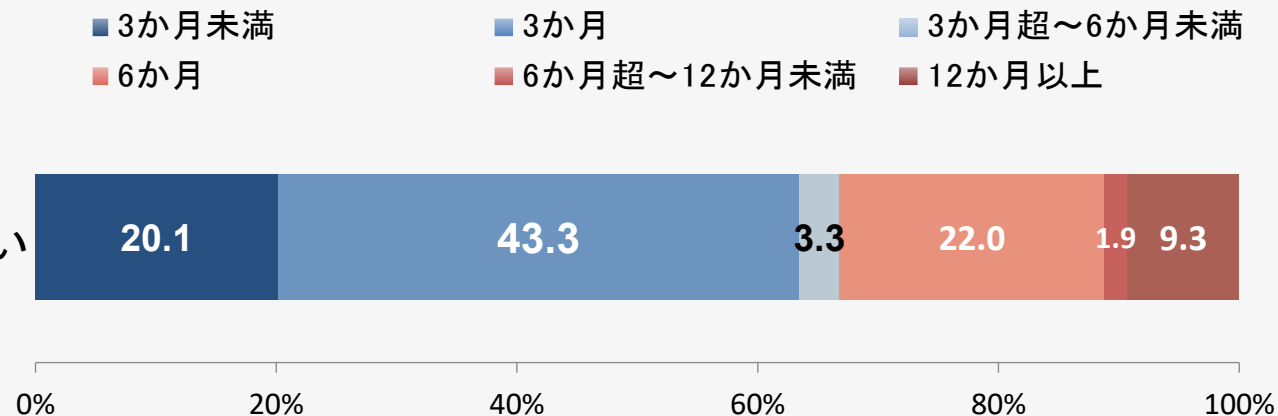
60歳以上では、有期労働契約は73.6%で、無期労働契約は19.0%でした。有期労働契約のうち、もっとも多い契約期間は「3か月」の43.3%ですが全体の62.1%より20ポイント以上少なく、一方で、3か月未満が20.1%、6か月以上が33.2%と全体とくらべて多くなっています。

労働契約の期間の有無[SA] N=568

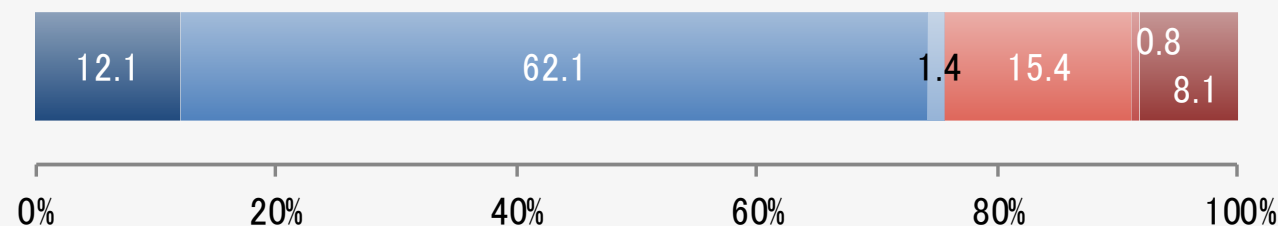


- 契約期間が決まっている
(有期労働契約である)
- 契約期間は特に決まっていない
(無期労働契約である)
- わからない

労働契約の期間[NA] N=418 (60歳以上かつ有期労働契約の人)



【再掲】労働契約の期間[NA] N=3,989 (有期労働契約の人)



現在の勤務時間・日数

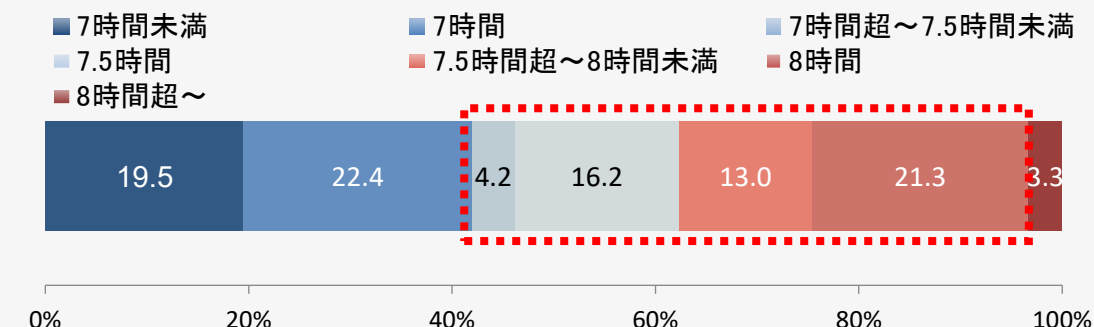
「週5日勤務」、「1週間30～40時間契約」が主流だが、短時間・日数少な目の無理のない働き方も多い。

1日の契約勤務時間は「7.5時間」から「8時間」までが半数の50.5%ですが、7時間未満が19.5%と多くなっています。

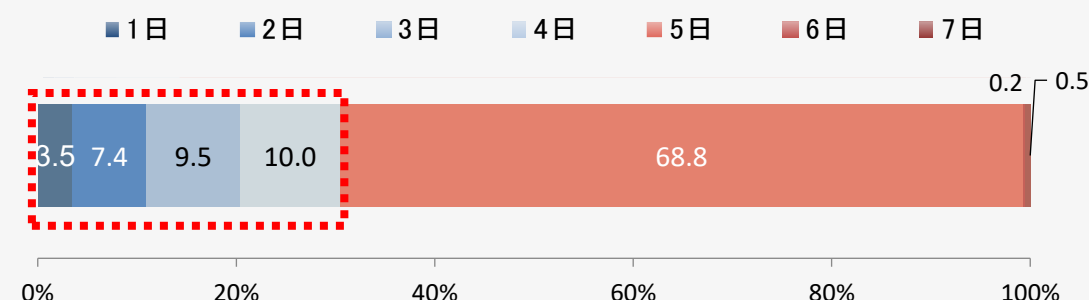
1週間の契約勤務日数は「5日」の人が最多で68.8%、4日以下の人は約3割を占めました。

1週間の契約勤務時間は「30時間～40時間以下」の人が69.4%で最多ですが、30時間未満や20時間未満の割合が全体の比率よりも多く、3割を占めています。また、1週間あたりの平均残業時間では「残業なし」の人が7割を占めました。

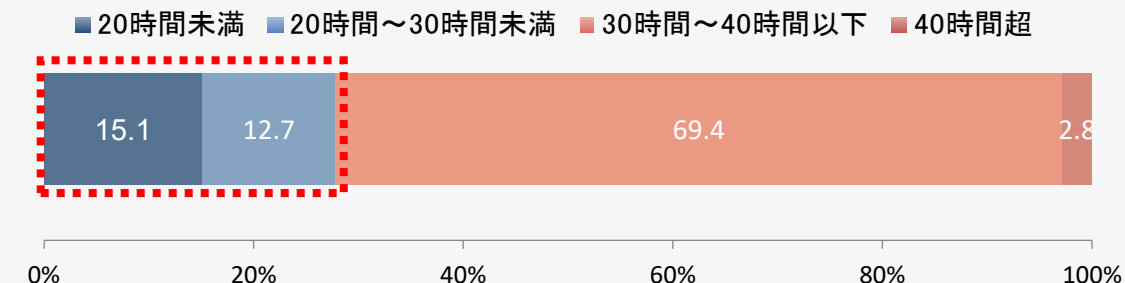
1日の契約勤務時間[NA] N=568



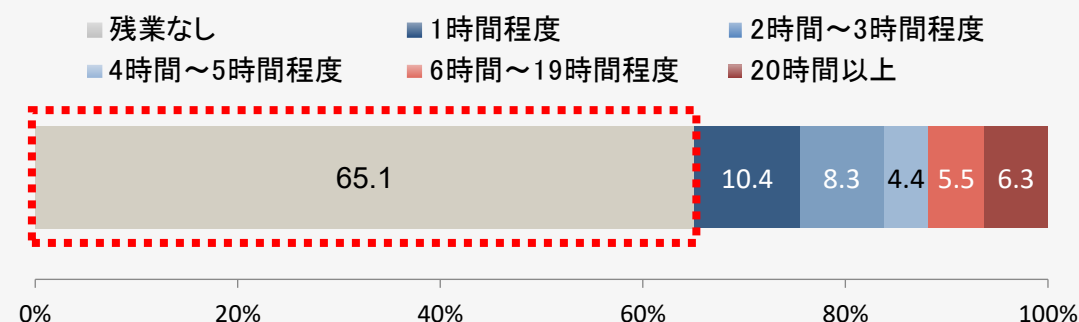
1週間の契約勤務日数[NA] N=568



1週間の契約勤務時間[NA] N=568



1週間あたりの平均残業時間[NA] N=568

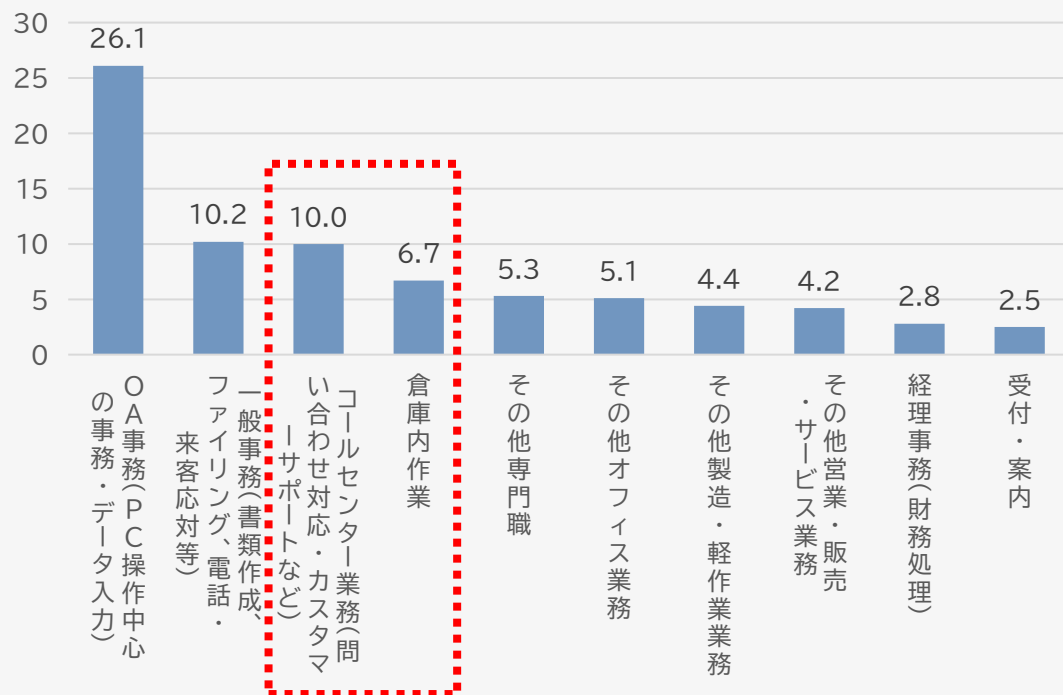


現在の主業務・派遣先エリア

60歳以上でも事務系が中心。最も多いのは「OA事務」。

現在の主な業務は「OA事務(PC操作中心の事務・データ入力)」(26.1%)が最も多く、「一般事務(書類作成、ファイリング、電話・来客応対等)」(10.2%)、「コールセンター業務(問い合わせ対応・カスタマーサポートなど)」(10.0%)と続きます。全体と比べてコールセンター業務と倉庫内作業の割合が多くなっています。

現在の主業務(上位10業務)[SA] N=568

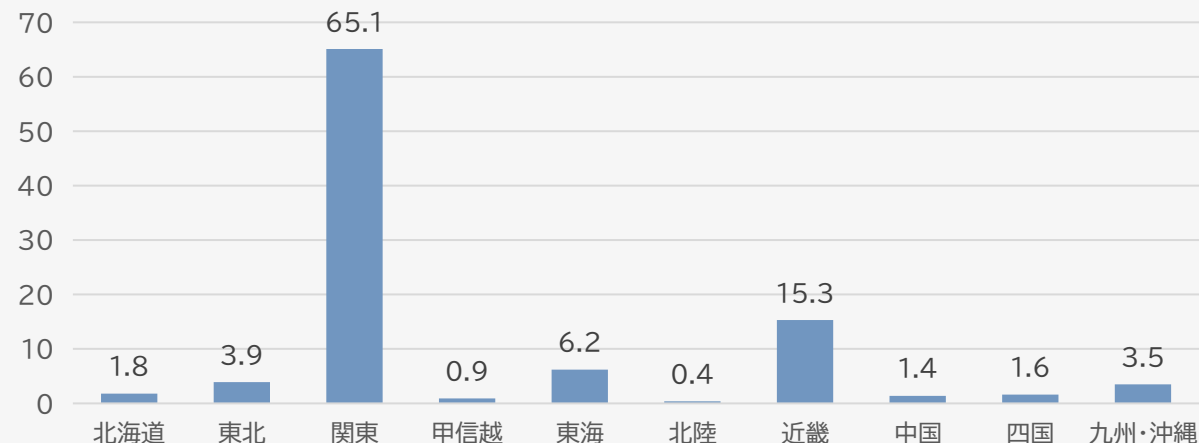


※TOTALで降順ソート

「関東」が7割近くを占める

派遣先エリアで最も多いのは「関東」(65.1%)で、次いで、近畿(15.3%)、東海(6.2%)でした。

派遣先エリアの構成[SA] N=568 (%)

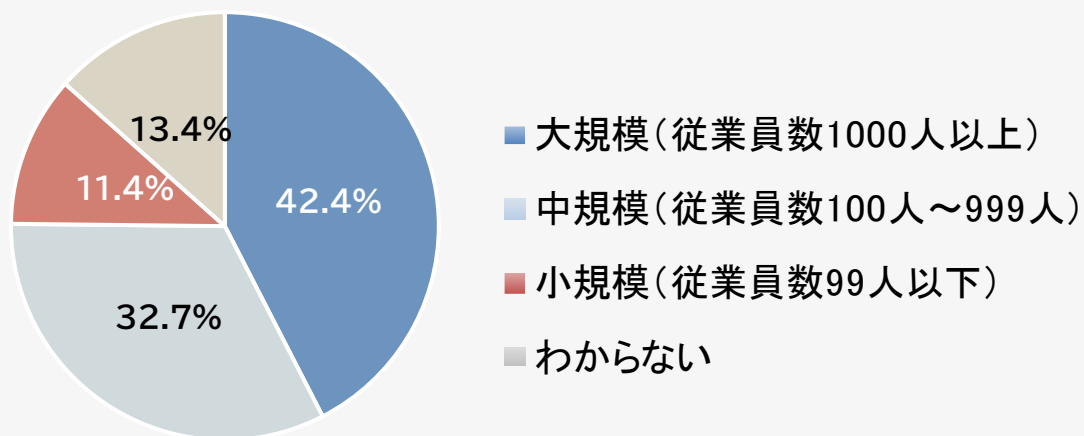


派遣先の規模・業種

派遣先の会社規模は「大規模」が4割超

派遣先の会社規模で最も多いのは「大規模」(42.4%),次いで「中規模」(32.7%)、「小規模」(11.4%)と、全体傾向とほぼ同じでした。

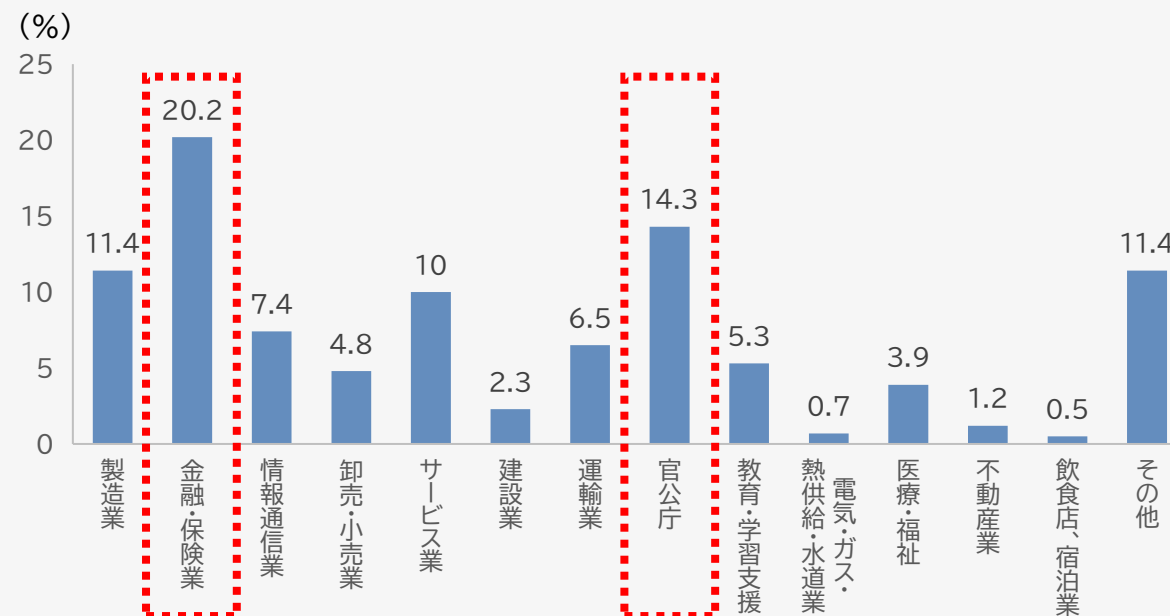
派遣先の会社規模[SA] N=568



60歳以上では派遣先事業で最も多いのは「金融・保険業」

派遣先の事業でもっとも多いのは「金融・保険業」の20.2%、次いで、「官公庁」14.3%と、全体とは異なる傾向が見られました。

派遣先の事業[SA] N=568

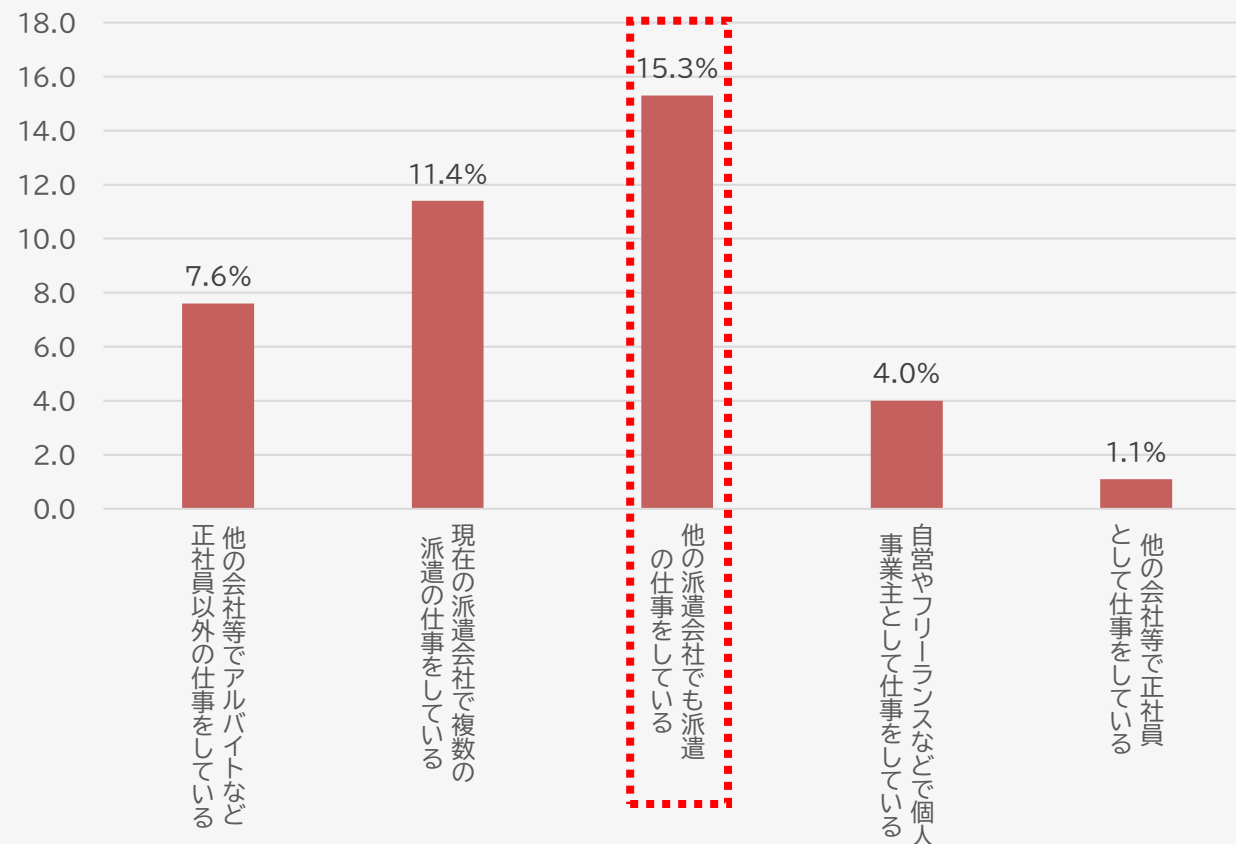
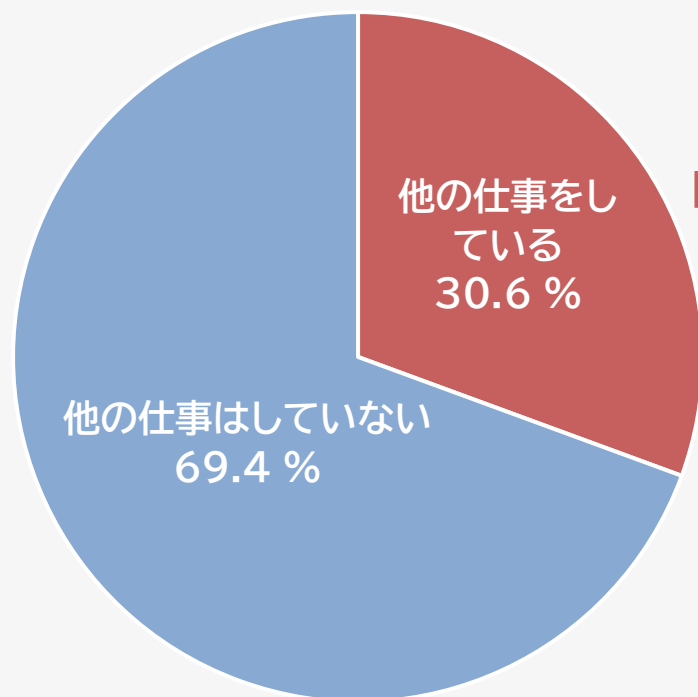


副業・兼業状況

60歳以上の場合、副業・兼業をしているのは3割を超える

60歳以上では、「他の仕事をしている」が**30.6%**で派遣社員全体に比べて約10pt高い結果となりました。副業兼業の内容としては、「**他の派遣会社でも派遣の仕事をしている**」が**最多**でした。

副業兼業状況[MA] N=568

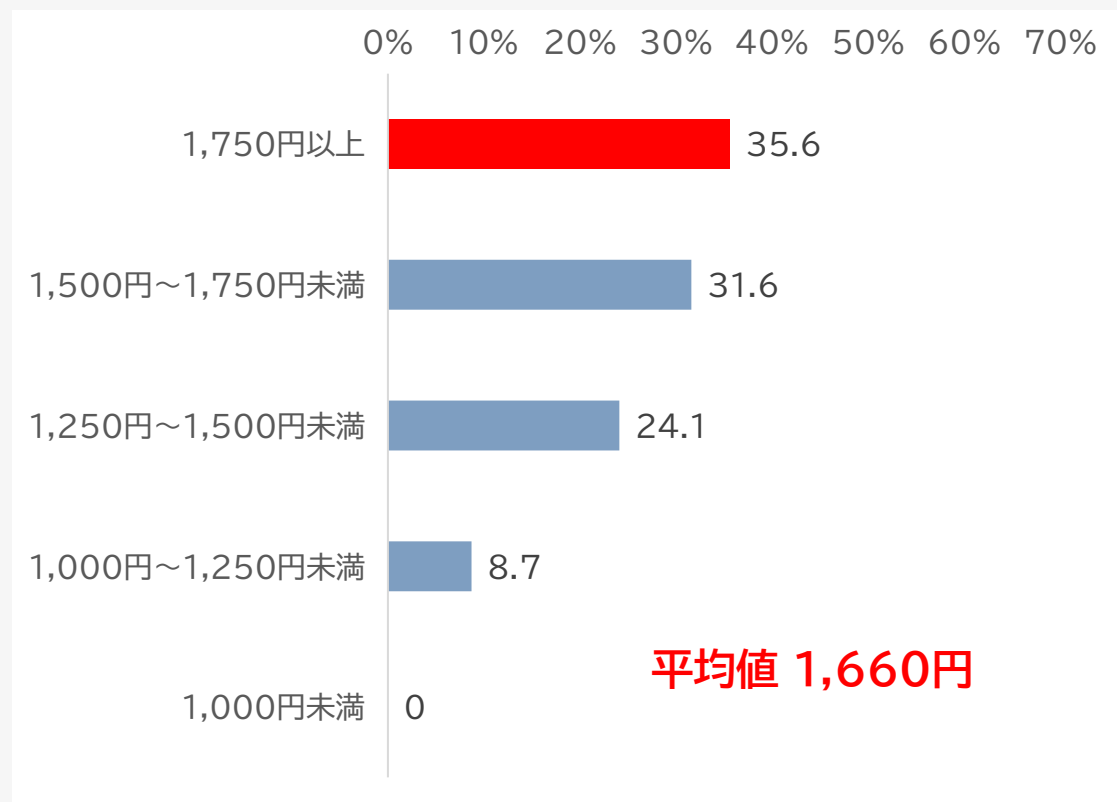


60歳以上の平均時給の分布

60歳以上も賃金形態の97.0%とほとんどが「時給制」。
東京・愛知・大阪では「1,750円以上」が35.6%で最多、平均時給は1,660円
その他の地域では、「1,250円～1,500円未満」が41.2%で最多、平均値は1,401円

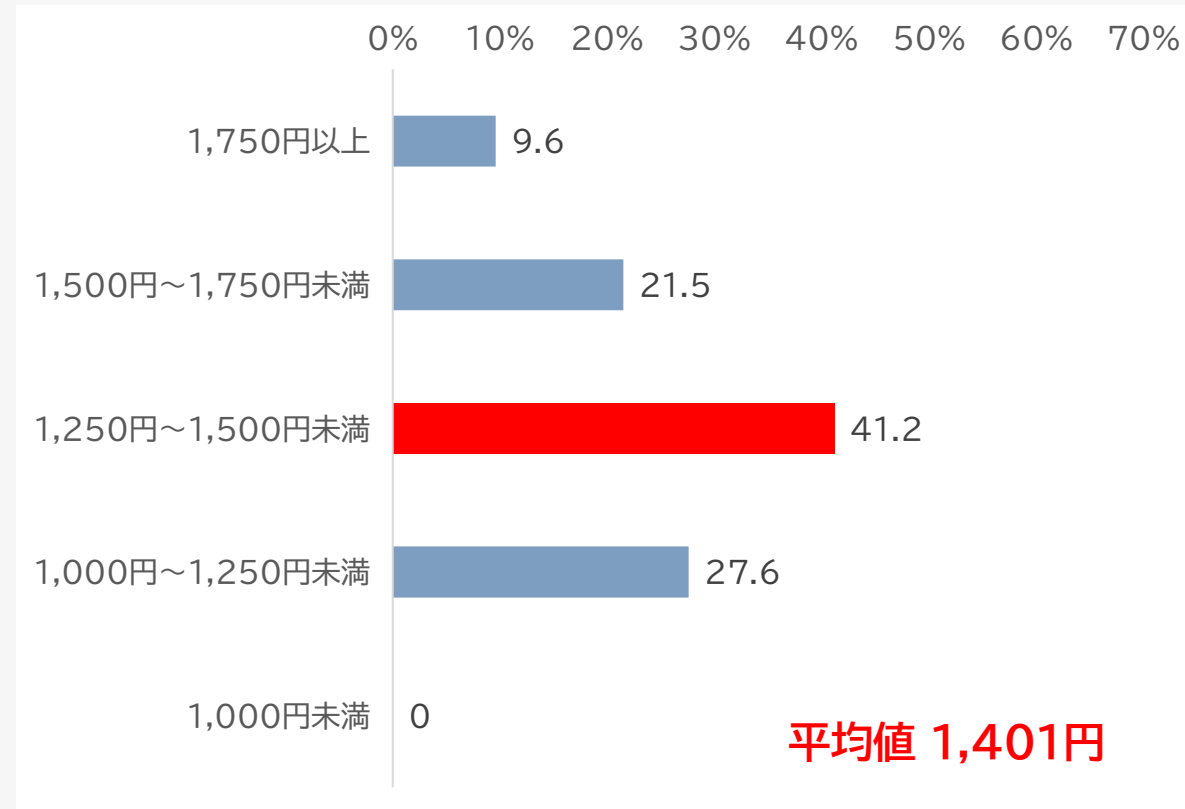
東京都・愛知県・大阪府

現在の時給金額[NA] N=323(60歳以上、／賃金形態が時給制の人)



その他の地域

現在の時給金額[NA] N=228(60歳以上、／賃金形態が時給制の人)

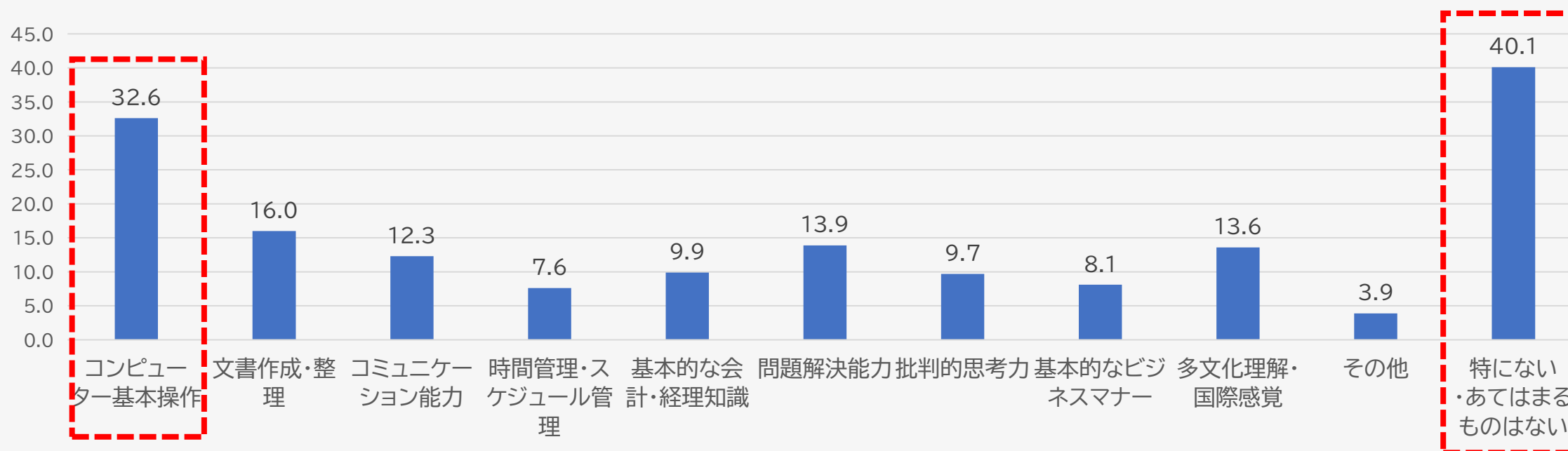


身につけたいスキル ①基礎的スキル

「コンピューター基本操作」が4割強、次いで、コミュニケーション能力、文書作成等のスキル

60歳以上だけをみると、身につけたい基礎的スキルは、「コンピューター基本操作」が32.6%で最多で、次いで「文書作成・整理」(16.0%)、「問題解決能力」(13.9%)ですが、「特にない」が全体よりも高くなっています。

身につけたい基礎的スキル[MA] N=568

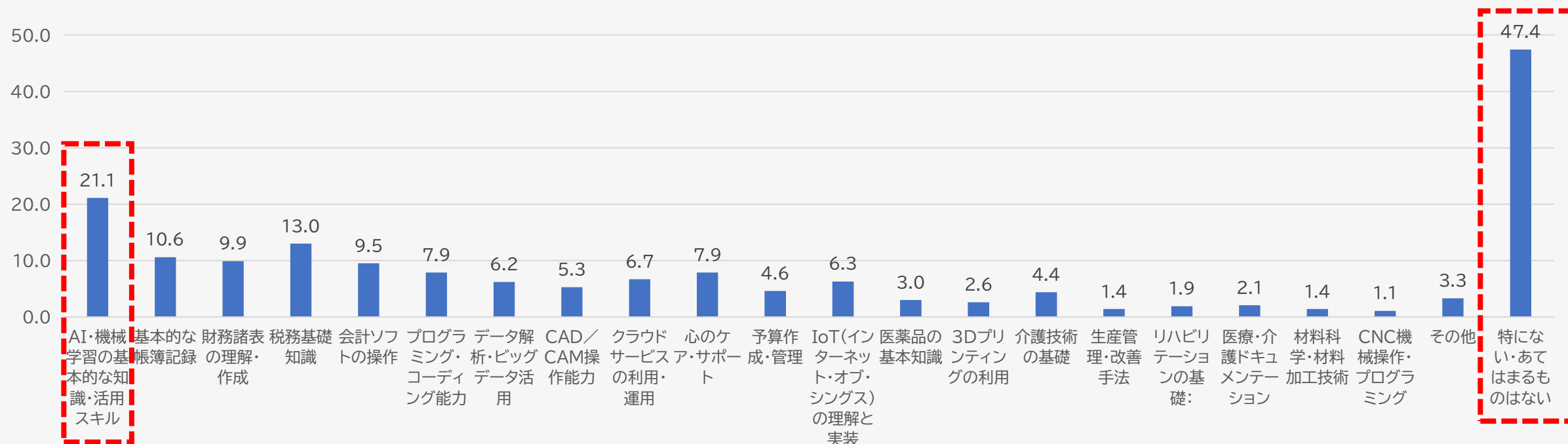


身につけたいスキル ②専門的スキル

「AI・機械学習」が3割。

60歳以上でも身につけたい専門的なスキルは、ChatGPTなども含めた「AI・機械学習」の基本的な知識・活用スキル」が21.1%で最多でした。次いで「税務基礎知識」(13.0%)でしたが、「特にない」が半数近くにのぼっています。

身につけたいスキル[MA] N=568



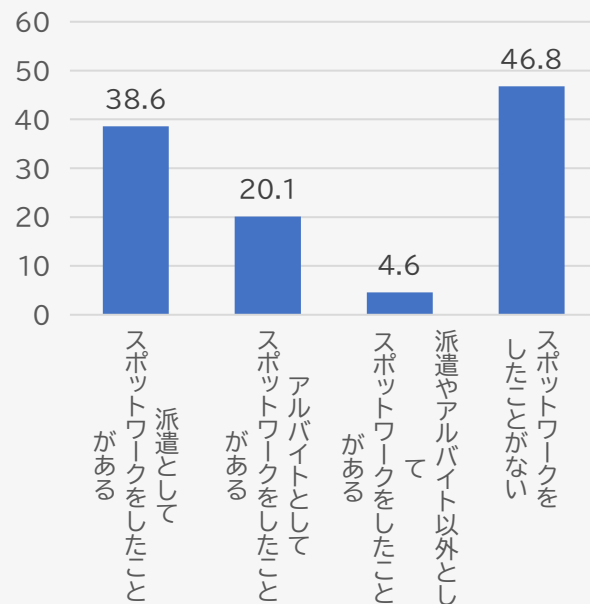
※TOTALで降順ソート

スポットワークでの就業経験と就業希望

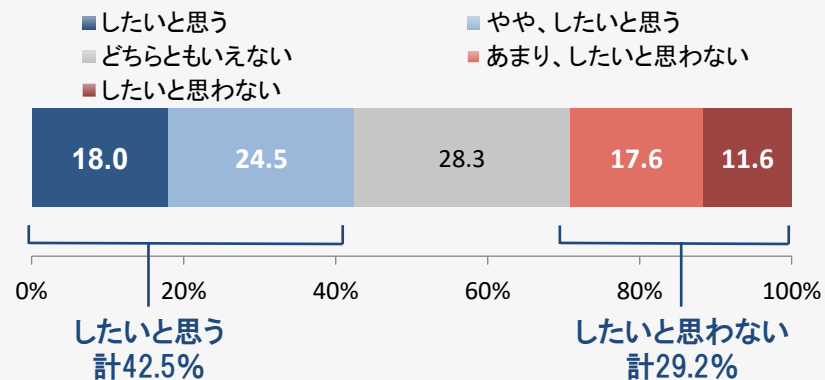
60歳以上では、「派遣として」スポットワークを経験している人が38.6%、スポットワークをしたいと思うのは42.5%、したい理由は「追加収入を得るための副業」が約6割

60歳以上では、スポットワークを経験したことがある人は、「派遣として」が38.6%で最も多く、「アルバイトとして」が20.1%となっています。「スポットワークをしたことがない」人は46.8%でした。
スポットワークをしたいと思うかは、「したいと思う・計」42.5%で、「したいと思わない・計」29.2%を上回っています。
スポットワークをしたい理由は、「追加収入を得るための副業として」が57.3%で最も多く、次いで「休日や夏休みなど都合のよい時にできるので」(55.2%)、「興味のある仕事を体験できるため」(44.8%)となっています。

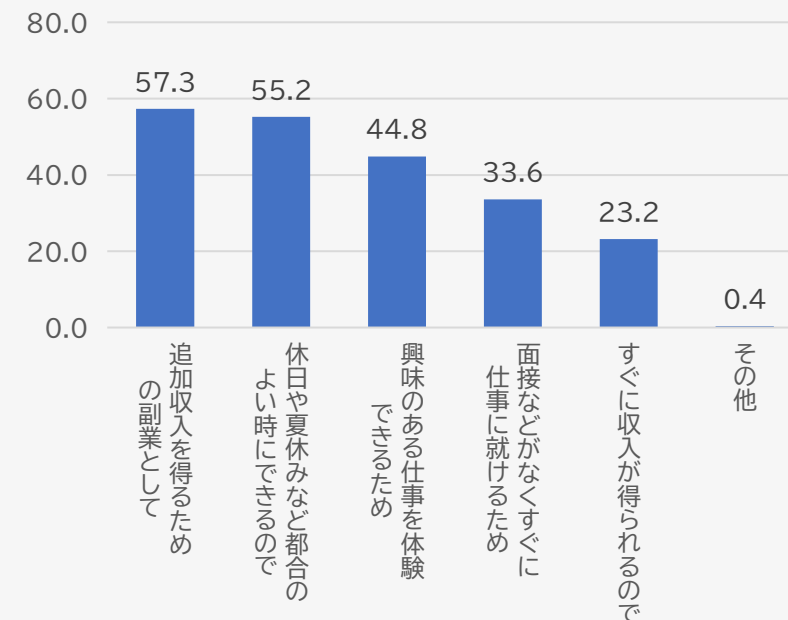
スポットワーク経験有無[MA] N=568



スポットワークをしたいと思うか[SA] N=568



スポットワークをしたい理由[MA] N=241
(スポットワーク希望者)



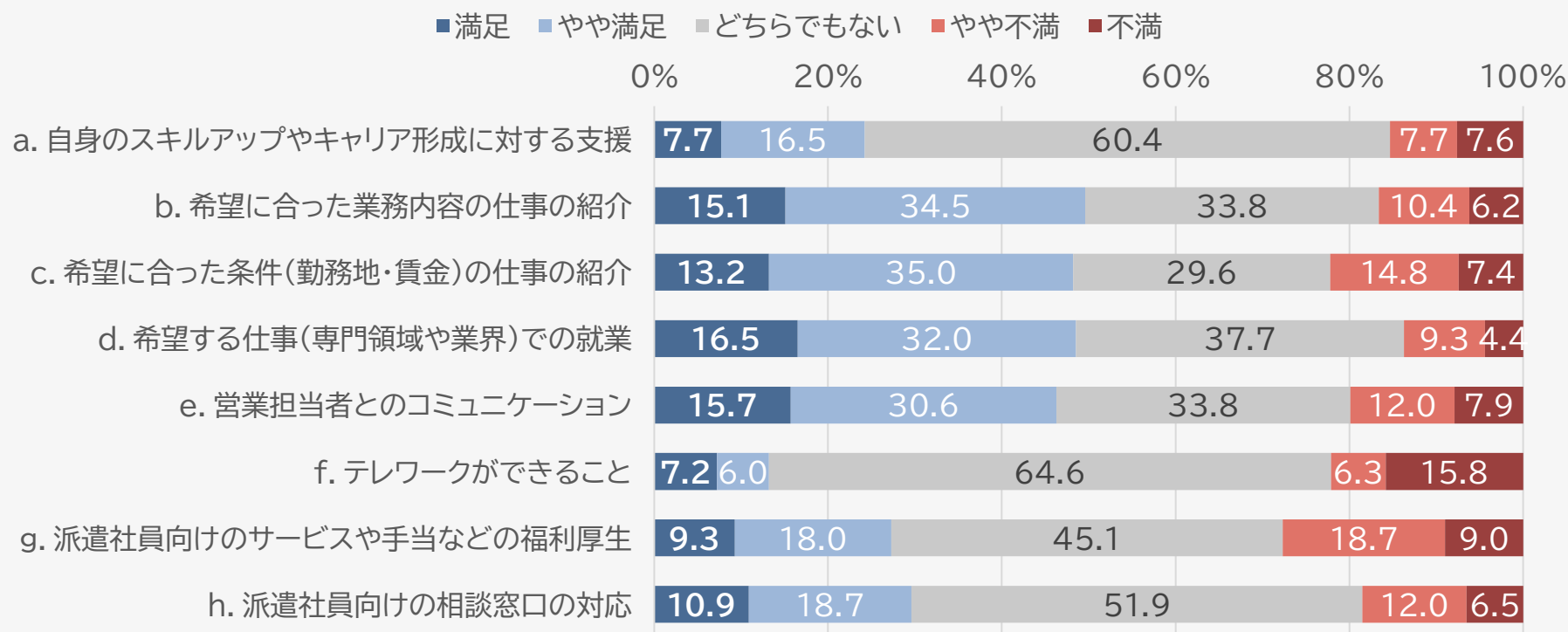
現在の派遣会社に対する満足度

「希望に合った業務内容の仕事の紹介」・「希望する仕事での就業」に対する満足度が高い

現在の派遣会社に対する満足度は、「**希望に合った業務内容の仕事の紹介**」で「満足」+「やや満足」の満足・計が49.6%と最も多く、次いで「希望する仕事での就業」が48.5%となっています。

一方、「不満」+「やや不満」の不満・計が高いのは、「**派遣社員向けのサービスや手当などの福利厚生**」(27.7%)、「**希望にあった条件の仕事の紹介**」(22.2%)となっています。

現在の派遣会社満足度[SA] N=568

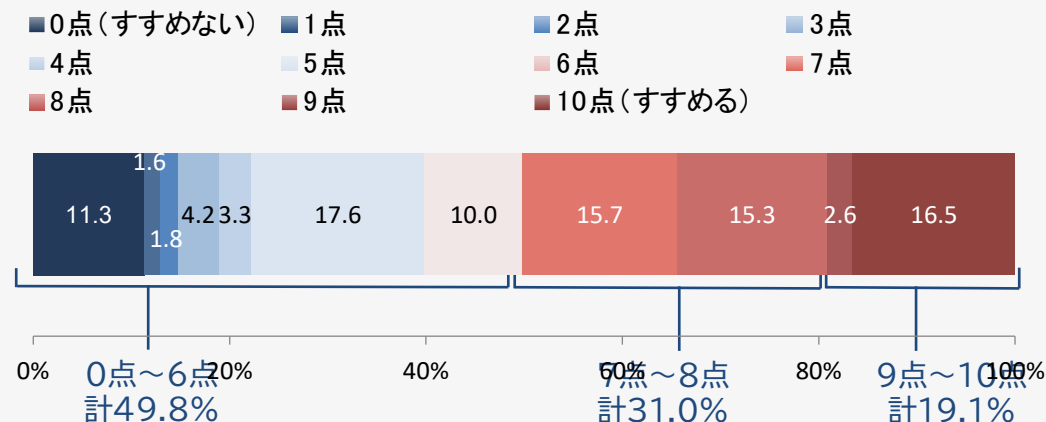


現在の派遣会社の推奨度・派遣で働くことの推奨度

現在の派遣会社をすすめるのは2割

派遣会社の推奨度は、「9点～10点(すすめる)」計は19.1%、NPSは-30.7でした。

派遣会社の推奨度[SA] N=568

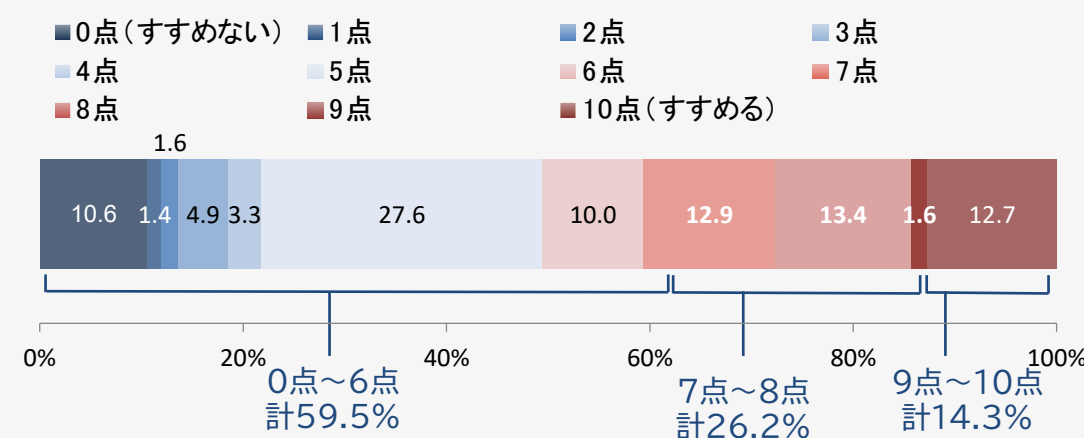


NPS -30.7
(全体比 -1.4)

派遣で働くことをすすめるのは1割

派遣で働くことの推奨度は、「9点～10点(すすめる)」計は14.3%で、NPSは-45.2で全体よりも高い結果となりました。

派遣で働くことの推奨度[SA] N=568



NPS -45.2
(全体比 +4.2)