

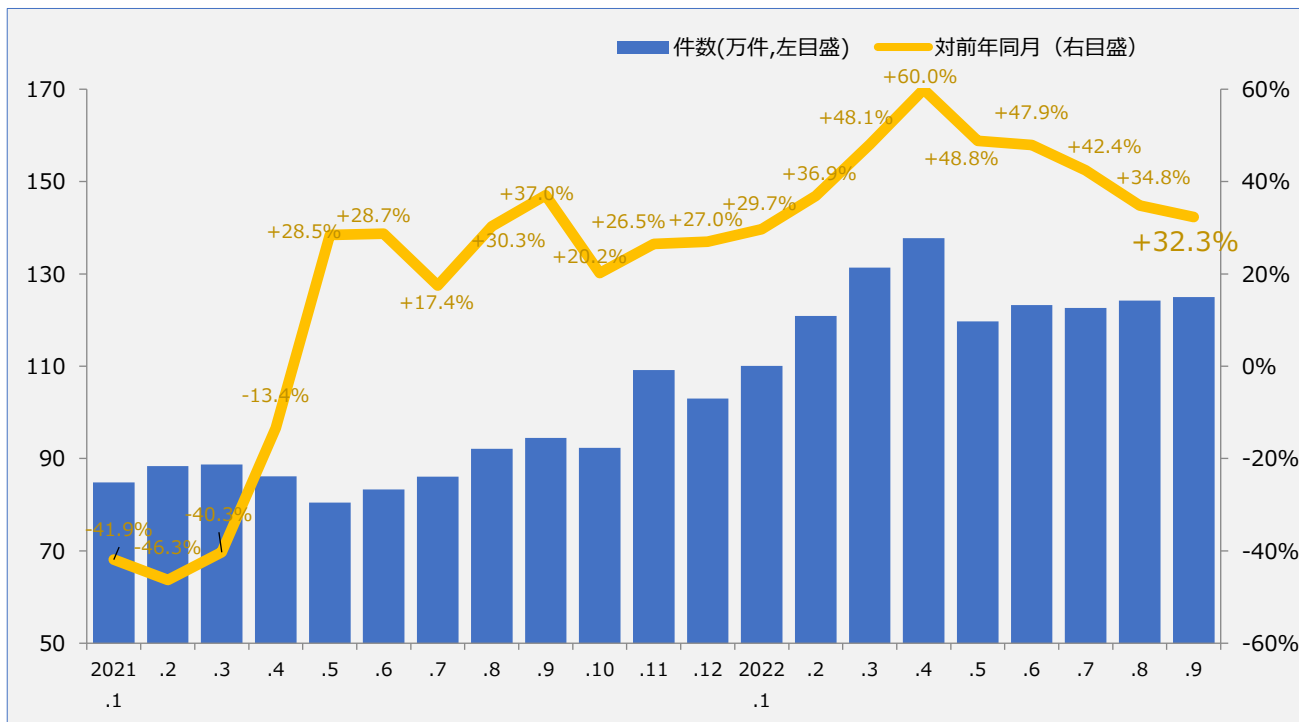
求人広告掲載件数等集計結果（2022年9月分）

●主要職種別件数

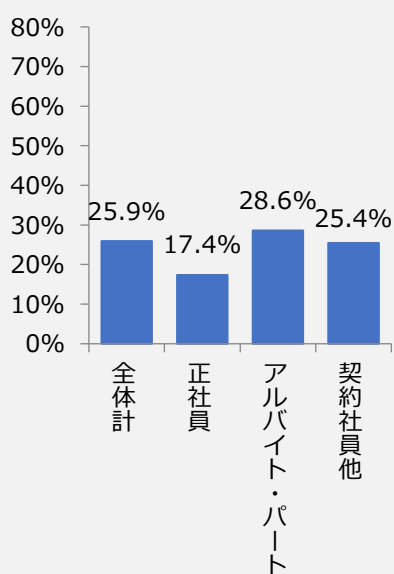
	週平均	前年同月比
全体計	1,249,688	+32.3%
販売（販売）	208,717	+28.8%
運搬・清掃・包装等	149,546	+21.0%
サービス（給仕）	146,687	+53.8%
サービス（調理）	115,555	+50.5%
事務	104,118	+43.7%

●雇用形態別件数

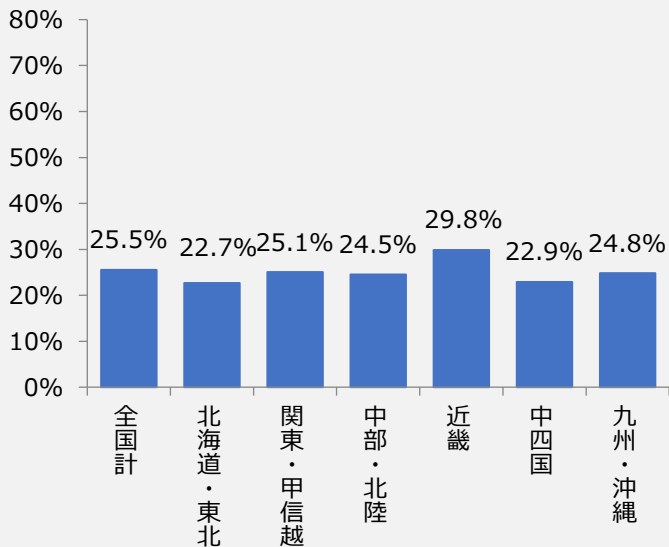
	週平均	前年同月比
全体計	1,022,597	+25.9%
正社員	210,873	+17.4%
アルバイト・パート	752,410	+28.6%
契約社員他	59,315	+25.4%



●雇用形態別対前年同月比



●地域別対前年同月比



2018年1月より採用した集計方法による広告掲載件数は、主要15社から週ごとの広告データの提供（労働者派遣、職業紹介案件は除く）を受け、当協会の分類により職業大分類別、雇用形態別、都道府県別に再集計し、週平均値を算出したものです。一広告内で複数の職種・雇用形態・勤務地募集がある場合は分類によりカウント数が異なる場合があるため各分類合計値は異なっています。なお、対前年同月比のデータ提供は2019年1月分からとなります。

※従来の調査方法での発表は2018年3月分で終了いたしました。過去のデータ (https://www.zenkyukyo.or.jp/outline/research/investigation_list/)

●職種別件数

	週平均	前年同月比	占有率
全体計	1,249,688	32.3%	100.0%
サービス（調理）	115,555	50.5%	9.2%
サービス（給仕）	146,687	53.8%	11.7%
サービス（接客）	78,876	54.0%	6.3%
サービス（理美容）	13,485	2.4%	1.1%
サービス（医療・福祉サービス）	79,248	12.7%	6.3%
サービス（その他サービス職）	25,534	4.9%	2.0%
販売（販売）	208,717	28.8%	16.7%
販売（営業）	33,557	42.6%	2.7%
専門（IT技術者）	8,438	30.6%	0.7%
専門（医療・福祉専門職）	49,719	19.5%	4.0%
専門（教員・講師・インストラクター）	44,892	24.9%	3.6%
専門（金融・法務専門職）	827	18.0%	0.1%
専門（技術者・研究者）	12,922	35.9%	1.0%
専門（その他専門職）	12,211	54.9%	1.0%
事務	104,118	43.7%	8.3%
警備	26,568	7.7%	2.1%
生産工程	102,201	33.6%	8.2%
輸送・機械運転	16,611	15.6%	1.3%
建設・採掘	18,502	44.2%	1.5%
運搬・清掃・包装等	149,546	21.0%	12.0%
農林漁業	466	22.7%	0.0%
その他	1,012	-3.1%	0.1%

●雇用形態別件数

	週平均	前年同月比	占有率
全体計	1,022,597	25.9%	100.0%
正社員	210,873	17.4%	20.6%
アルバイト・パート	752,410	28.6%	73.6%
契約社員他	59,315	25.4%	5.8%

●地域別件数

	週平均	前年同月比	占有率
全国計	1,044,541	25.5%	100.0%
北海道・東北	70,790	22.7%	6.8%
関東・甲信越	478,290	25.1%	45.8%
中部・北陸	146,561	24.5%	14.0%
近畿	197,269	29.8%	18.9%
中四国	63,598	22.9%	6.1%
九州・沖縄	88,034	24.8%	8.4%

※北海道・東北／北海道、青森、秋田、岩手、宮城、山形、福島
 関東・甲信越／茨城、栃木、群馬、千葉、埼玉、東京、神奈川、山梨、長野、新潟
 中部・北陸／静岡、岐阜、愛知、三重、石川、富山、福井
 近畿／滋賀、京都、大阪、兵庫、奈良、和歌山
 中四国／岡山、広島、山口、鳥取、島根、香川、愛媛、徳島、高知
 九州・沖縄／福岡、佐賀、長崎、熊本、大分、宮崎、鹿児島、沖縄

※職種別分類に含まれる主な職業

サービス（給仕）／飲食店のホールスタッフ、ウェイター・ウェイトレス等
 サービス（接客）／カラオケ店・パチンコ店等娯楽施設店員等
 サービス（医療・福祉サービス）／介護サービス、看護助手、歯科助手
 販売（販売）／コンビニエンスストア・ドラッグストア等の店員、スーパー・ストアのレジ係
 専門（医療・福祉専門職）／医師、薬剤師、看護師、歯科衛生士、保育士、ケアマネージャー、福祉相談員等
 輸送・機械運転／トラック・タクシー・バス等の運転手、ボイラー・クレーン・建設機械等の運転等
 運搬・清掃・包装等／宅配便・ピザ等の配達員、引越・倉庫作業員、ビル・建築物・個人宅等の清掃員、構内軽作業員等

※求人広告掲載件数は求人数そのものを表すものではありませんが、労働市場や景気動向を示す参考データとしてお役に立てれば幸いです。
 協会所在地：〒102-0071 東京都千代田区富士見2-6-9 雄山閣ビル3F

●都道府県別件数

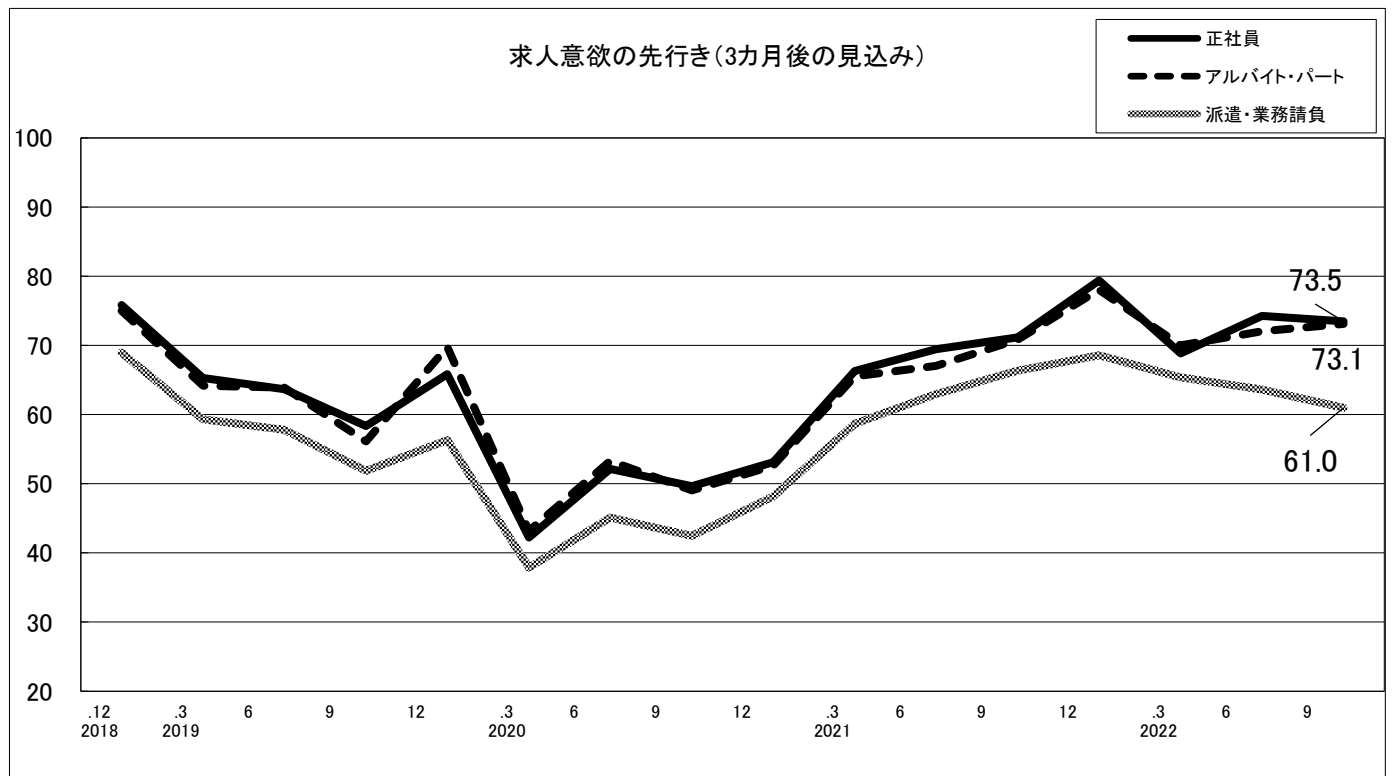
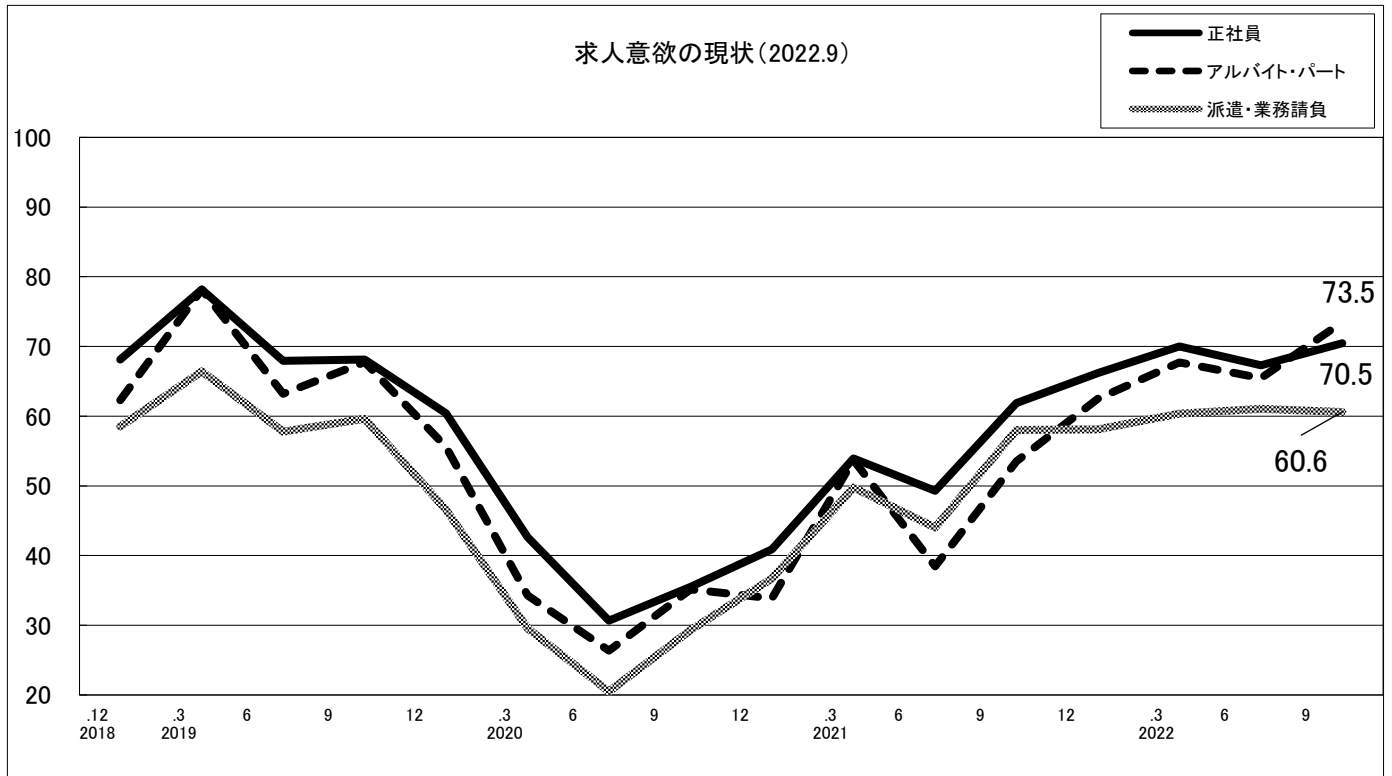
	週平均	前年同月比	占有率
全国	1,044,541	25.5%	100.0%
北海道	32,846	22.6%	3.1%
青森県	3,749	33.5%	0.4%
岩手県	4,940	14.7%	0.5%
宮城県	13,884	22.7%	1.3%
秋田県	3,417	28.7%	0.3%
山形県	4,373	25.0%	0.4%
福島県	7,581	19.5%	0.7%
茨城県	18,561	16.0%	1.8%
栃木県	12,348	24.0%	1.2%
群馬県	15,403	25.3%	1.5%
埼玉県	68,346	19.3%	6.5%
千葉県	57,771	17.6%	5.5%
東京都	187,512	32.0%	18.0%
神奈川県	90,807	25.4%	8.7%
新潟県	10,231	18.5%	1.0%
富山県	8,261	42.5%	0.8%
石川県	7,890	26.5%	0.8%
福井県	5,016	15.7%	0.5%
山梨県	6,188	-0.8%	0.6%
長野県	11,124	30.8%	1.1%
岐阜県	14,802	22.9%	1.4%
静岡県	31,028	25.8%	3.0%
愛知県	65,797	22.7%	6.3%
三重県	13,768	25.4%	1.3%
滋賀県	11,791	23.2%	1.1%
京都府	23,168	29.7%	2.2%
大阪府	99,376	33.5%	9.5%
兵庫県	47,970	27.9%	4.6%
奈良県	9,699	19.3%	0.9%
和歌山県	5,266	19.3%	0.5%
鳥取県	2,729	23.9%	0.3%
島根県	3,308	26.6%	0.3%
岡山県	12,110	19.6%	1.2%
広島県	18,208	21.9%	1.7%
山口県	7,195	28.8%	0.7%
徳島県	3,542	28.1%	0.3%
香川県	7,060	23.0%	0.7%
愛媛県	6,451	19.6%	0.6%
高知県	2,997	25.3%	0.3%
福岡県	38,052	26.4%	3.6%
佐賀県	5,508	15.4%	0.5%
長崎県	5,827	19.0%	0.6%
熊本県	11,417	17.9%	1.1%
大分県	6,276	22.9%	0.6%
宮崎県	5,421	21.6%	0.5%
鹿児島県	7,400	28.0%	0.7%
沖縄県	8,133	41.1%	0.8%

【求人広告ウォッチャー調査(2022年9月期)】

正社員・アルバイト・パートの求人意欲は高い水準で、3カ月後も同水準との見方

- 求人広告ウォッチャー(当協会の会員である求人メディアの営業担当者や編集担当者)が回答した9月の企業の求人意欲ポイントは、正社員で70.5ポイント、アルバイト・パートで73.5ポイント、派遣・業務請負で60.6ポイントとなっています。
- 求人意欲の先行き(3ヶ月後の求人意欲)は、正社員が73.5ポイント、アルバイト・パートは73.1ポイント、派遣・業務請負が61.0ポイントで、足元は正社員、アルバイト・パートが高い水準となっており、3カ月後も同水準になるとの見方を示しています。

●求人意欲ポイントの推移



●調査方法

この調査は、3か月ごとに当協会の会員である求人メディアの営業担当者や編集担当者が、その業務を通じてウォッチングした企業の求人意欲を5段階で評価したものです。求人意欲ポイントは各段階別に点数(下記)を与え、構成比に乗じて算出しています。

5段階: 高い(+1.00) やや高い(+0.75) どちらとも言えない(変わらない)(+0.50) やや低い(+0.25) 低い(0.00)

調査期間(2022年9月22日~2022年10月6日) 有効回答数(66)

●求人意欲の現状

	2018			2019			2020			2021			2022			
	12	3	6	9	12	3	6	9	12	3	6	9	12	3	6	9
正社員	68.1	78.2	67.9	68.1	60.4	42.6	30.7	35.5	40.9	53.9	49.3	61.9	66.2	70.0	67.3	70.5
ポイント	21.7	37.3	22.6	21.5	12.2	3.8	4.7	2.3	4.2	6.3	5.8	1.3	9.5	18.5	13.2	15.2
高い	44.2	43.3	40.6	43.0	38.8	22.7	7.8	12.0	12.5	36.8	29.8	57.7	55.4	47.7	48.5	56.1
やや高い	20.0	14.2	23.6	23.7	30.9	26.5	24.2	30.8	37.5	29.5	30.8	30.8	25.7	30.8	32.4	24.2
どちらとも言えない	13.3	5.2	12.3	10.4	14.4	34.1	32.0	35.3	34.4	21.1	23.1	7.7	9.5	1.5	5.9	4.5
やや低い	0.8	0.0	0.9	1.5	3.6	12.9	31.3	19.5	11.5	6.3	10.6	2.6	0.0	1.5	0.0	0.0
低い																

アルバイト・パート

ポイント	62.3	78.2	63.2	67.8	55.6	34.3	26.4	35.2	33.9	53.7	38.5	53.5	62.5	67.7	65.4	73.5
高い	25.0	43.3	19.8	23.7	12.9	3.0	3.9	1.5	2.1	3.2	1.9	5.1	8.1	12.3	11.8	25.8
やや高い	29.2	33.6	33.0	37.0	32.4	14.4	5.5	13.5	7.3	37.9	11.5	35.9	43.2	55.4	47.1	43.9
どちらとも言えない	19.2	17.2	28.3	26.7	28.1	24.2	16.4	27.1	35.4	33.7	39.4	28.2	40.5	24.6	32.4	28.8
やや低い	23.3	4.5	17.9	11.9	17.3	33.3	40.6	39.8	34.4	21.1	32.7	29.5	6.8	6.2	8.8	1.5
低い	3.3	1.5	0.9	0.7	9.4	25.0	33.6	18.0	20.8	4.2	14.4	1.3	1.4	1.5	0.0	0.0

派遣・業務請負

ポイント	58.5	66.4	57.8	59.6	46.6	29.5	20.5	29.3	36.7	49.7	44.0	58.0	58.1	60.4	61.0	60.6
高い	22.5	22.4	15.1	17.8	6.5	1.5	0.8	0.8	1.0	3.2	2.9	7.7	9.5	7.7	11.8	15.2
やや高い	23.3	32.8	25.5	25.2	20.1	8.3	1.6	9.0	9.4	24.2	20.2	39.7	32.4	36.9	33.8	27.3
どちらとも言えない	27.5	34.3	38.7	37.8	36.0	31.1	21.9	25.6	41.7	45.3	40.4	32.1	41.9	47.7	44.1	45.5
やや低い	19.2	9.0	17.0	16.3	28.1	25.0	30.5	36.1	31.3	23.2	23.1	17.9	13.5	4.6	7.4	9.1
低い	7.5	1.5	3.8	3.0	9.4	34.1	45.3	28.6	16.7	4.2	13.5	2.6	2.7	3.1	2.9	3.0

●3か月前との比較

正社員

ポイント	65.4	71.8	60.6	61.3	52.9	32.0	34.6	45.7	43.5	61.6	54.1	66.0	72.0	75.0	68.8	75.0
高くなっている	25.0	27.6	16.0	14.1	10.1	5.3	4.7	3.0	2.1	8.4	4.8	9.0	16.2	23.1	17.6	27.3
やや高くなっている	31.7	37.3	28.3	37.0	24.5	12.1	14.1	23.3	20.8	46.3	37.5	55.1	58.1	55.4	45.6	47.0
変わらない	25.8	29.9	37.7	31.1	37.4	18.9	23.4	38.3	35.4	29.5	31.7	29.5	23.0	20.0	30.9	24.2
やや低くなっている	15.0	5.2	17.9	15.6	23.0	32.6	30.5	24.1	32.3	14.7	21.2	3.8	2.7	1.5	5.9	1.5
低くなっている	2.5	0.0	0.0	2.2	5.0	31.1	27.3	11.3	9.4	1.1	4.8	2.6	0.0	0.0	0.0	0.0

アルバイト・パート

ポイント	60.4	71.6	56.4	62.0	48.2	31.8	31.8	45.1	37.8	61.8	43.5	62.5	68.9	72.7	67.6	73.1
高くなっている	16.7	29.1	13.2	14.1	7.9	3.0	5.5	0.8	1.0	4.2	1.9	7.7	13.5	15.4	16.2	24.2
やや高くなっている	32.5	36.6	22.6	37.8	18.0	17.4	10.9	27.1	11.5	49.5	15.4	47.4	55.4	63.1	44.1	45.5
変わらない	30.8	26.1	40.6	32.6	38.8	15.2	19.5	33.8	37.5	36.8	45.2	33.3	25.7	18.5	33.8	28.8
やや低くなっている	15.8	8.2	23.6	13.3	29.5	32.6	33.6	28.6	37.5	8.4	29.8	10.3	4.1	3.1	5.9	1.5
低くなっている	4.2	0.0	0.0	2.2	5.8	31.8	30.5	9.8	12.5	1.1	7.7	1.3	1.4	0.0	0.0	0.0

派遣・業務請負

ポイント	58.1	64.6	52.1	54.8	45.1	24.6	25.6	38.5	38.5	53.9	49.5	60.3	63.2	63.8	61.0	60.2
高くなっている	15.0	17.2	11.3	11.1	4.3	0.8	0.8	0.0	0.0	5.3	4.8	6.4	12.2	9.2	11.8	16.7
やや高くなっている	28.3	35.8	15.1	23.7	15.1	5.3	7.0	13.5	11.5	26.3	21.2	44.9	39.2	41.5	33.8	24.2
変わらない	34.2	35.8	48.1	41.5	47.5	24.2	25.8	44.4	44.8	50.5	49.0	34.6	40.5	46.2	44.1	47.0
やや低くなっている	19.2	10.4	21.7	20.7	23.0	31.1	26.6	24.8	30.2	14.7	17.3	11.5	5.4	1.5	7.4	7.6
低くなっている	3.3	0.7	3.8	3.0	10.1	38.6	39.8	17.3	13.5	3.2	7.7	2.6	2.7	1.5	2.9	4.5

●3か月後の求人意欲

正社員

ポイント	75.8	65.3	63.7	58.3	65.8	42.2	52.1	49.6	53.1	66.3	69.5	71.2	79.4	68.8	74.3	73.5
高くなる	37.5	28.4	19.8	16.3	25.2	6.8	6.3	3.8	10.4	13.7	21.2	20.5	36.5	24.6	29.4	27.3
やや高くなる	35.0	22.4	35.8	32.6	30.9	19.7	32.8	28.6	25.0	48.4	46.2	51.3	48.6	33.8	41.2	45.5
変わらない	21.7	32.1	26.4	25.2	27.3	30.3	36.7	41.4	40.6	29.5	25.0	23.1	10.8	33.8	26.5	22.7
やや低くなる	5.0	16.4	15.1	20.0	15.1	22.0	11.7	15.0	14.6	6.3	4.8	2.6	4.1	7.7	2.9	3.0
低くなる	0.8	0.7	2.8	5.9	1.4	21.2	12.5	11.3	9.4	2.1	2.9	2.6	0.0	0.0	0.0	1.5

アルバイト・パート

ポイント	75.0	64.2	63.9	56.1	69.8	43.2	53.3	49.1	52.6	65.5	67.1	70.8	78.0	70.0	72.1	73.1
高くなる	32.5	27.6	17.0	11.9	29.5	9.8	6.3	3.0	11.5	15.8	13.5	16.7	32.4	21.5	26.5	24.2
やや高くなる	40.0	20.9	35.8	31.9	34.5	16.7	33.6	31.6	25.0	37.9	50.0	55.1	50.0	41.5	39.7	48.5
変わらない	22.5	32.8	33.0	31.9	23.0	29.5	35.9	35.3	35.4	40.0	29.8	24.4	14.9	32.3	29.4	22.7
やや低くなる	5.0	17.9	14.2	17.8	11.5	24.2	15.6	18.8	18.8	5.3	4.8	2.6	2.7	4.6	4.4	4.5
低くなる	0.0	0.7	0.0	6.7	1.4	19.7	8.6	11.3	9.4	1.1	1.9	1.3	0.0	0.0	0.0	0.0

派遣・業務請負

ポイント	69.0	59.3	57.8	51.9	56.3	37.9	45.1	42.5	48.2	58.7	63.0	66.3	68.6	65.4	63.6	61.0
高くなる	24.2	17.2	13.2	11.1	15.8	3.8	3.9	2.3	0.0	6.3	9.6	14.1	21.6	18.5	11.8	15.2
やや高くなる	36.7	25.4	26.4	23.0	20.1	15.2	24.2	18.0	28.1	36.8	44.2	41.0	39.2	30.8	41.2	30.3
変わらない	32.5	38.1	42.5	37.0	43.2	31.8	37.5	43.6	42.7	45.3	38.5	42.3	32.4	44.6	39.7	42.4
やや低くなる	4.2	16.4	14.2	20.0	15.1	27.3	17.2	19.5	22.9	8.4	3.8	1.3	5.4	6.2	4.4	7.6
低くなる	2.5	3.0	3.8	8.9	5.8	22.0	17.2	16.5	6.3	3.2	3.8	1.3	1.4	0.0	2.9	4.5