

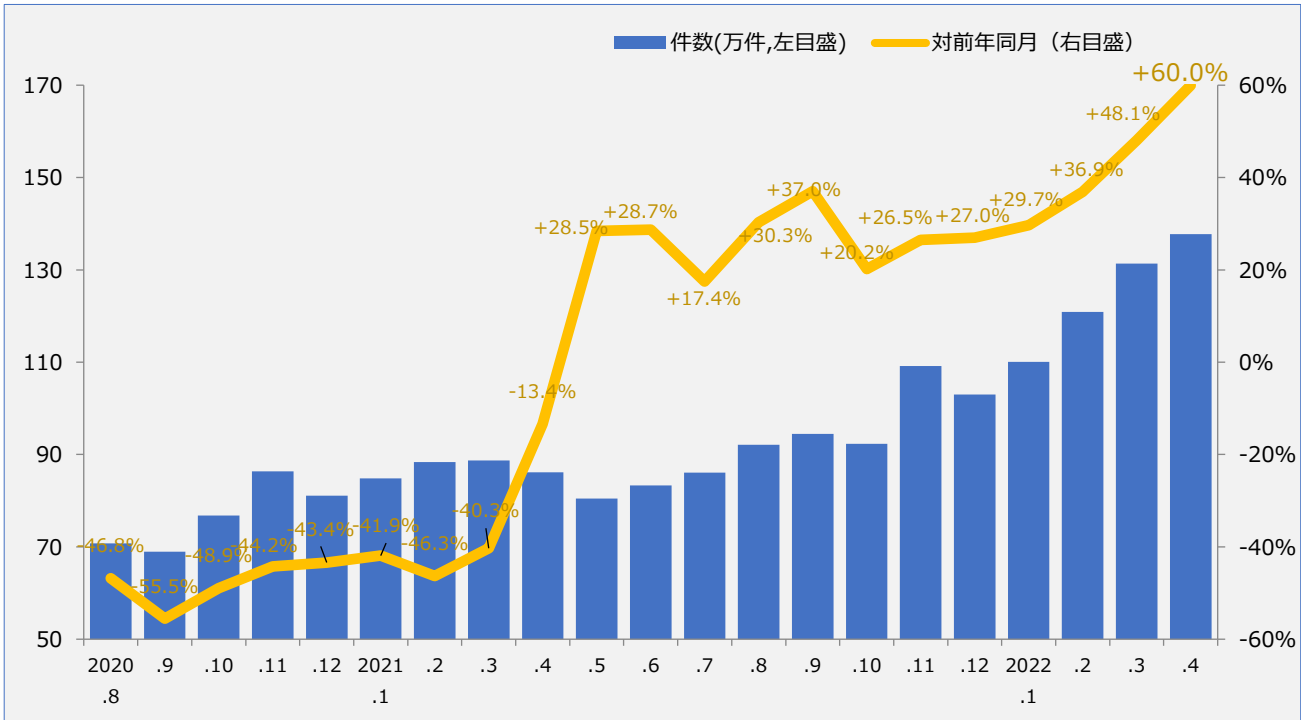
求人広告掲載件数等集計結果（2022年4月分）

●主要職種別件数

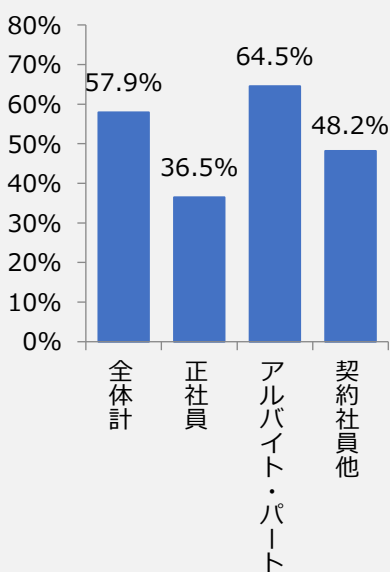
	週平均	前年同月比
全体計	1,377,601	+60.0%
販売（販売）	229,013	+41.2%
サービス（給仕）	183,235	+88.0%
運搬・清掃・包装等	162,475	+68.4%
サービス（調理）	138,712	+87.8%
事務	104,177	+74.9%

●雇用形態別件数

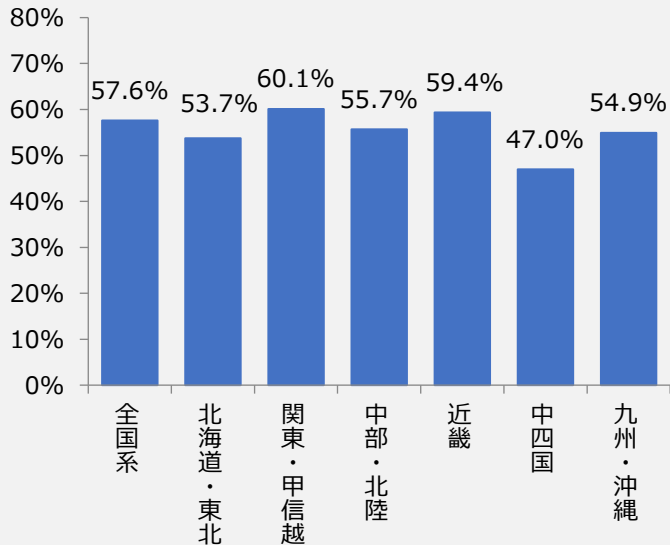
	週平均	前年同月比
全体計	1,185,437	+57.9%
正社員	207,924	+36.5%
アルバイト・パート	915,401	+64.5%
契約社員他	62,112	+48.2%



●雇用形態別対前年同月比



●地域別対前年同月比



2018年1月より採用した集計方法による広告掲載件数は、主要15社から週ごとの広告データの提供（労働者派遣、職業紹介案件は除く）を受け、当協会の分類により職業大分類別、雇用形態別、都道府県別に再集計し、週平均値を算出したものです。一広告内で複数の職種・雇用形態・勤務地募集がある場合は分類によりカウント数が異なる場合があるため各分類合計値は異なっています。なお、対前年同月比のデータ提供は2019年1月分からとなります。

※従来の調査方法での発表は2018年3月分を終了いたしました。過去のデータ (https://www.zenkyukyo.or.jp/outline/research/investigation_list/)

事務局長 猪尾康成 業務部長 久岡幸輔 Tel03-3288-0881 E-mail:cyousa@zenkyukyo.or.jp <https://www.zenkyukyo.or.jp>

●職種別件数

	週平均	前年同月比	占有率
全体計	1,377,601	60.0%	100.0%
サービス（調理）	138,712	87.8%	10.1%
サービス（給仕）	183,235	88.0%	13.3%
サービス（接客）	84,755	76.2%	6.2%
サービス（理美容）	13,041	8.1%	0.9%
サービス（医療・福祉サービス）	79,555	35.0%	5.8%
サービス（その他サービス職）	31,216	24.1%	2.3%
販売（販売）	229,013	41.2%	16.6%
販売（営業）	31,879	50.4%	2.3%
専門（IT技術者）	7,581	17.7%	0.6%
専門（医療・福祉専門職）	48,393	25.2%	3.5%
専門（教員・講師・インストラクター）	79,016	59.8%	5.7%
専門（金融・法務専門職）	468	2.1%	0.0%
専門（技術者・研究者）	9,049	24.5%	0.7%
専門（その他専門職）	11,228	69.7%	0.8%
事務	104,177	74.9%	7.6%
警備	23,525	43.5%	1.7%
生産工程	104,048	90.9%	7.6%
輸送・機械運転	17,342	26.9%	1.3%
建設・採掘	16,579	47.8%	1.2%
運搬・清掃・包装等	162,475	68.4%	11.8%
農林漁業	685	98.8%	0.0%
その他	1,632	33.4%	0.1%

●雇用形態別件数

	週平均	前年同月比	占有率
全体計	1,185,437	57.9%	100.0%
正社員	207,924	36.5%	17.5%
アルバイト・パート	915,401	64.5%	77.2%
契約社員他	62,112	48.2%	5.2%

●地域別件数

	週平均	前年同月比	占有率
全国系	1,202,525	57.6%	100.0%
北海道・東北	79,036	53.7%	6.6%
関東・甲信越	552,857	60.1%	46.0%
中部・北陸	168,175	55.7%	14.0%
近畿	223,781	59.4%	18.6%
中四国	71,356	47.0%	5.9%
九州・沖縄	107,320	54.9%	8.9%

※北海道・東北／北海道、青森、秋田、岩手、宮城、山形、福島
 関東・甲信越／茨城、栃木、群馬、千葉、埼玉、東京、神奈川、山梨、長野、新潟
 中部・北陸／静岡、岐阜、愛知、三重、石川、富山、福井
 近畿／滋賀、京都、大阪、兵庫、奈良、和歌山
 中四国／岡山、広島、山口、鳥取、島根、香川、愛媛、徳島、高知
 九州・沖縄／福岡、佐賀、長崎、熊本、大分、宮崎、鹿児島、沖縄

※職種別分類に含まれる主な職業

サービス（給仕）／飲食店のホールスタッフ、ウェイター・ウエイトレス等
 サービス（接客）／カラオケ店・パチンコ店等娯楽施設店員等
 サービス（医療・福祉サービス）／介護サービス、看護助手、歯科助手
 販売（販売）／コンビニエンスストア・ドラッグストア等の店員、スーパー・ストアのレジ係
 専門（医療・福祉専門職）／医師、薬剤師、看護師、歯科衛生士、保育士、ケアマネージャー、福祉相談員等
 輸送・機械運転／トラック・タクシー・バス等の運転手、ボイラー・クレーン・建設機械等の運転等
 運搬・清掃・包装等／宅配便・ピザ等の配達員、引越・倉庫作業員、ビル・建築物・個人宅等の清掃員、構内軽作業員等

※求人広告掲載件数は求人数そのものを表すものではありませんが、労働市場や景気動向を示す参考データとしてお役に立てれば幸いです。
 協会所在地：〒102-0071 東京都千代田区富士見2-6-9 雄山閣ビル3F

●都道府県別件数

	週平均	前年同月比	占有率
全国	1,202,525	57.6%	100.0%
北海道	38,162	45.7%	3.2%
青森県	3,689	72.1%	0.3%
岩手県	5,040	58.7%	0.4%
宮城県	16,300	63.0%	1.4%
秋田県	3,381	56.2%	0.3%
山形県	4,865	78.3%	0.4%
福島県	7,599	51.9%	0.6%
茨城県	21,527	72.1%	1.8%
栃木県	14,372	69.5%	1.2%
群馬県	17,286	67.6%	1.4%
埼玉県	80,279	52.3%	6.7%
千葉県	67,483	60.4%	5.6%
東京都	218,799	64.1%	18.2%
神奈川県	104,901	58.9%	8.7%
新潟県	11,154	34.9%	0.9%
富山県	8,778	60.1%	0.7%
石川県	9,516	58.6%	0.8%
福井県	5,313	30.7%	0.4%
山梨県	5,939	46.1%	0.5%
長野県	11,118	47.8%	0.9%
岐阜県	16,340	50.4%	1.4%
静岡県	37,246	68.6%	3.1%
愛知県	76,043	53.6%	6.3%
三重県	14,939	49.3%	1.2%
滋賀県	13,237	54.6%	1.1%
京都府	27,140	52.7%	2.3%
大阪府	111,126	65.9%	9.2%
兵庫県	55,630	57.1%	4.6%
奈良県	11,151	45.0%	0.9%
和歌山県	5,498	36.7%	0.5%
鳥取県	2,706	44.9%	0.2%
島根県	3,437	45.6%	0.3%
岡山県	13,991	45.0%	1.2%
広島県	21,783	51.9%	1.8%
山口県	7,937	48.2%	0.7%
徳島県	3,797	52.5%	0.3%
香川県	7,907	50.1%	0.7%
愛媛県	6,756	30.9%	0.6%
高知県	3,042	47.5%	0.3%
福岡県	48,872	66.3%	4.1%
佐賀県	6,231	37.7%	0.5%
長崎県	6,730	45.8%	0.6%
熊本県	13,819	47.3%	1.1%
大分県	7,290	42.1%	0.6%
宮崎県	6,315	48.6%	0.5%
鹿児島県	9,296	64.5%	0.8%
沖縄県	8,769	38.6%	0.7%