

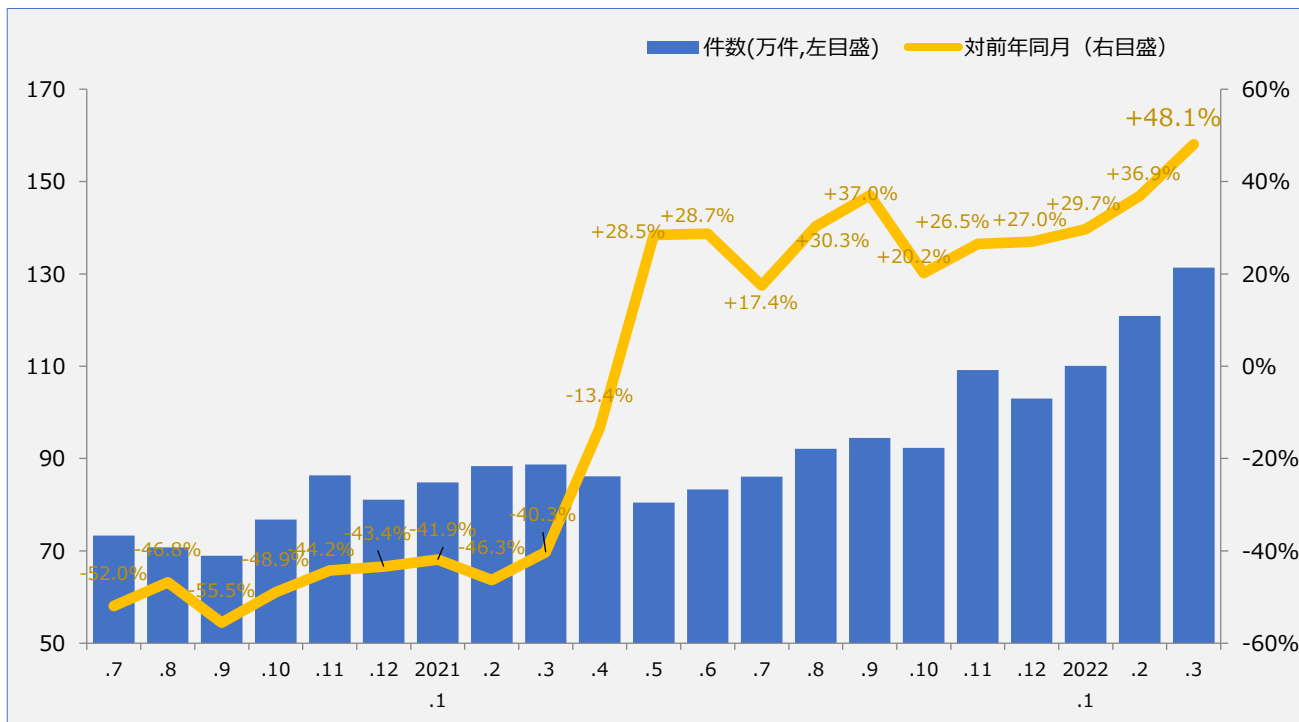
求人広告掲載件数等集計結果（2022年3月分）

●主要職種別件数

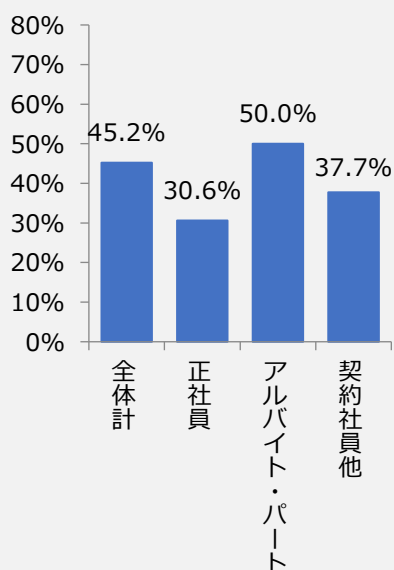
	週平均	前年同月比
全体計	1,313,430	+48.1%
販売（販売）	217,075	+31.7%
サービス（給仕）	164,977	+85.1%
運搬・清掃・包装等	160,346	+59.3%
サービス（調理）	123,581	+84.7%
生産工程	106,330	+99.5%

●雇用形態別件数

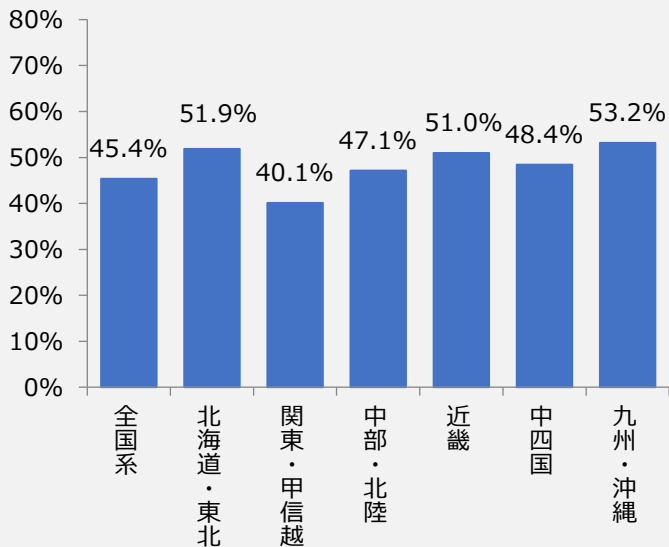
	週平均	前年同月比
全体計	1,122,186	+45.2%
正社員	212,732	+30.6%
アルバイト・パート	848,712	+50.0%
契約社員他	60,742	+37.7%



●雇用形態別対前年同月比



●地域別対前年同月比



2018年1月より採用した集計方法による広告掲載件数は、主要15社から週ごとの広告データの提供（労働者派遣、職業紹介案件は除く）を受け、当協会の分類により職業大分類別、雇用形態別、都道府県別に再集計し、週平均値を算出したものです。一広告内で複数の職種・雇用形態・勤務地募集がある場合は分類によりカウント数が異なる場合があるため各分類合計値は異なっています。なお、対前年同月比のデータ提供は2019年1月分からとなります。

※従来の調査方法での発表は2018年3月分を終了いたしました。過去のデータ (https://www.zenkyukyo.or.jp/outline/research/investigation_list/)

事務局長 猪尾康成 業務部長 久岡幸輔 Tel03-3288-0881 E-mail:cyousa@zenkyukyo.or.jp <https://www.zenkyukyo.or.jp>

●職種別件数

	週平均	前年同月比	占有率
全体計	1,313,430	48.1%	108.6%
サービス（調理）	123,581	84.7%	10.2%
サービス（給仕）	164,977	85.1%	13.6%
サービス（接客）	78,522	67.2%	6.5%
サービス（理美容）	14,650	14.7%	1.2%
サービス（医療・福祉サービス）	80,084	23.4%	6.6%
サービス（その他サービス職）	27,931	-12.1%	2.3%
販売（販売）	217,075	31.7%	18.0%
販売（営業）	31,832	49.2%	2.6%
専門（IT技術者）	7,400	26.0%	0.6%
専門（医療・福祉専門職）	51,524	16.6%	4.3%
専門（教員・講師・インストラクター）	64,481	5.1%	5.3%
専門（金融・法務専門職）	527	32.4%	0.0%
専門（技術者・研究者）	9,154	30.3%	0.8%
専門（その他専門職）	11,376	70.8%	0.9%
事務	103,648	66.0%	8.6%
警備	23,930	17.5%	2.0%
生産工程	106,330	99.5%	8.8%
輸送・機械運転	17,820	29.9%	1.5%
建設・採掘	16,270	48.9%	1.3%
運搬・清掃・包装等	160,346	59.3%	13.3%
農林漁業	524	54.4%	0.0%
その他	1,451	23.6%	0.1%

●雇用形態別件数

	週平均	前年同月比	占有率
全体計	1,122,186	45.2%	100.0%
正社員	212,732	30.6%	19.0%
アルバイト・パート	848,712	50.0%	75.6%
契約社員他	60,742	37.7%	5.4%

●地域別件数

	週平均	前年同月比	占有率
全国系	1,141,781	45.4%	100.0%
北海道・東北	75,145	51.9%	6.6%
関東・甲信越	523,907	40.1%	45.9%
中部・北陸	159,676	47.1%	14.0%
近畿	213,816	51.0%	18.7%
中四国	68,185	48.4%	6.0%
九州・沖縄	101,054	53.2%	8.9%

※北海道・東北／北海道、青森、秋田、岩手、宮城、山形、福島
 関東・甲信越／茨城、栃木、群馬、千葉、埼玉、東京、神奈川、山梨、長野、新潟
 中部・北陸／静岡、岐阜、愛知、三重、石川、富山、福井
 近畿／滋賀、京都、大阪、兵庫、奈良、和歌山
 中四国／岡山、広島、山口、鳥取、島根、香川、愛媛、徳島、高知
 九州・沖縄／福岡、佐賀、長崎、熊本、大分、宮崎、鹿児島、沖縄

※職種別分類に含まれる主な職業

サービス（給仕）／飲食店のホールスタッフ、ウェイター・ウェイトレス等
 サービス（接客）／カラオケ店・パチンコ店等娯楽施設店員等
 サービス（医療・福祉サービス）／介護サービス、看護助手、歯科助手
 販売（販売）／コンビニエンスストア・ドラッグストア等の店員、スーパー・ストアのレジ係
 専門（医療・福祉専門職）／医師、薬剤師、看護師、歯科衛生士、保育士、ケアマネージャー、福祉相談員等
 輸送・機械運転／トラック・タクシー・バス等の運転手、ボイラー・クレーン・建設機械等の運転等
 運搬・清掃・包装等／宅配便・ピザ等の配達員、引越・倉庫作業員、ビル・建築物・個人宅等の清掃員、構内軽作業員等

※求人広告掲載件数は求人数そのものを表すものではありませんが、労働市場や景気動向を示す参考データとしてお役に立てれば幸いです。
 協会所在地：〒102-0071 東京都千代田区富士見2-6-9 雄山閣ビル3F

●都道府県別件数

	週平均	前年同月比	占有率
全国	1,141,781	45.4%	100.0%
北海道	35,094	50.1%	3.1%
青森県	3,450	55.2%	0.3%
岩手県	5,121	61.8%	0.4%
宮城県	15,859	51.1%	1.4%
秋田県	3,200	41.5%	0.3%
山形県	4,700	62.5%	0.4%
福島県	7,722	52.4%	0.7%
茨城県	20,774	57.0%	1.8%
栃木県	13,845	55.7%	1.2%
群馬県	16,517	54.5%	1.4%
埼玉県	76,565	40.0%	6.7%
千葉県	64,520	41.1%	5.7%
東京都	205,574	38.3%	18.0%
神奈川県	98,854	41.3%	8.7%
新潟県	10,926	9.7%	1.0%
富山県	8,434	52.3%	0.7%
石川県	8,677	39.0%	0.8%
福井県	5,110	21.2%	0.4%
山梨県	5,779	38.7%	0.5%
長野県	10,554	32.1%	0.9%
岐阜県	15,457	40.8%	1.4%
静岡県	34,222	54.2%	3.0%
愛知県	73,247	47.4%	6.4%
三重県	14,529	50.5%	1.3%
滋賀県	12,728	52.9%	1.1%
京都府	25,999	53.6%	2.3%
大阪府	106,339	54.7%	9.3%
兵庫県	52,734	47.3%	4.6%
奈良県	10,763	37.5%	0.9%
和歌山県	5,254	31.1%	0.5%
鳥取県	2,712	50.2%	0.2%
島根県	3,334	49.5%	0.3%
岡山県	13,553	46.8%	1.2%
広島県	21,077	56.2%	1.8%
山口県	7,324	51.0%	0.6%
徳島県	3,544	49.3%	0.3%
香川県	7,326	43.1%	0.6%
愛媛県	6,424	32.4%	0.6%
高知県	2,891	46.2%	0.3%
福岡県	45,039	62.7%	3.9%
佐賀県	6,040	40.7%	0.5%
長崎県	6,520	50.1%	0.6%
熊本県	13,200	51.3%	1.2%
大分県	6,759	42.9%	0.6%
宮崎県	5,805	39.8%	0.5%
鹿児島県	8,788	58.6%	0.8%
沖縄県	8,904	36.5%	0.8%

【求人広告ウォッチャー調査(2022年3月期)】

正社員・アルバイト・パート・派遣の求人意欲は持ち直しているとの見方

- 求人広告ウォッチャー(当協会の会員である求人メディアの営業担当者や編集担当者)が回答した3月の企業の求人意欲ポイントは、正社員で70.0ポイント、アルバイト・パートで67.7ポイント、派遣・業務請負で60.4ポイントとなっています。
- 求人意欲の先行き(3月の求人意欲)は、正社員が68.8ポイント、アルバイト・パートは70.0ポイント、派遣・業務請負が65.4ポイントで、足元の求人意欲は12月に比べ改善しており、3カ月後も同水準との見方を示しています。

●求人意欲ポイントの推移

