

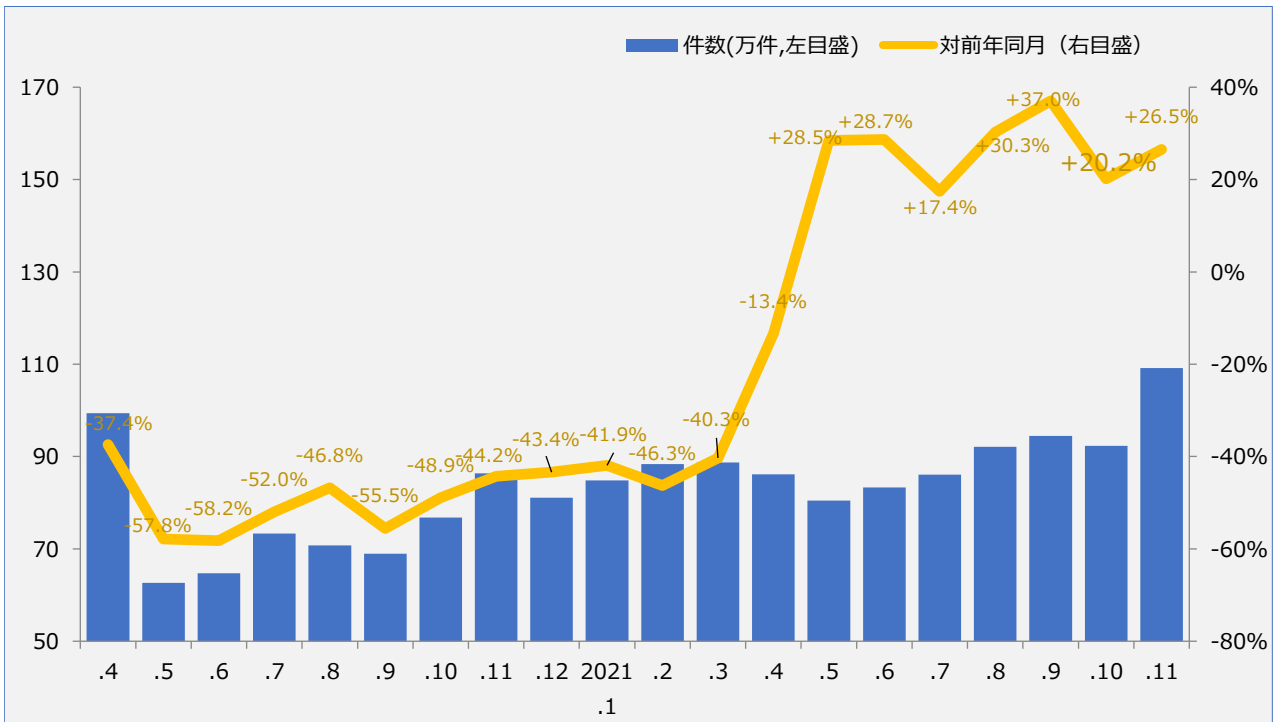
求人広告掲載件数等集計結果（2021年11月分）

●主要職種別件数

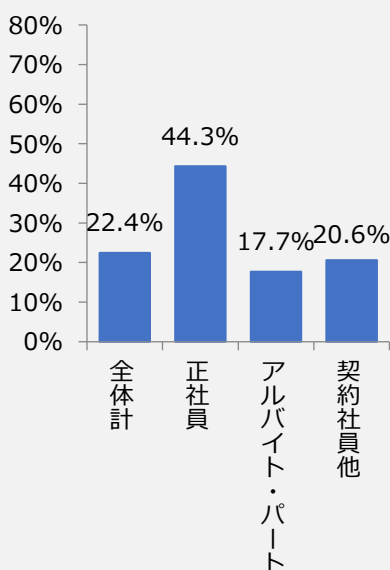
	週平均	前年同月比
全体計	1,092,349	+26.5%
販売（販売）	173,678	+10.3%
運搬・清掃・包装等	142,635	+21.3%
サービス（給仕）	133,291	+45.6%
サービス（調理）	100,940	+51.5%
生産工程	84,703	+68.1%

●雇用形態別件数

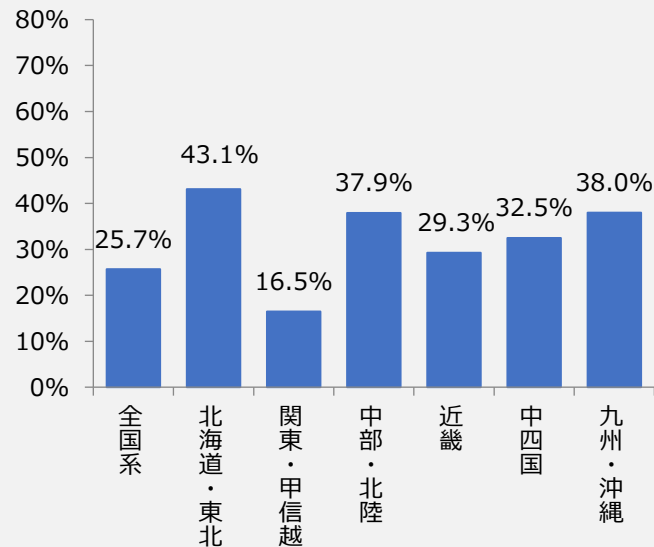
	週平均	前年同月比
全体計	934,949	+22.4%
正社員	190,479	+44.3%
アルバイト・パート	696,110	+17.7%
契約社員他	48,360	+20.6%



●雇用形態別対前年同月比



●地域別対前年同月比



2018年1月より採用した集計方法による広告掲載件数は、主要15社から週ごとの広告データの提供（労働者派遣、職業紹介案件は除く）を受け、当協会の分類により職業大分類別、雇用形態別、都道府県別に再集計し、週平均値を算出したものです。一広告内で複数の職種・雇用形態・勤務地募集がある場合は分類によりカウント数が異なる場合があるため各分類合計値は異なっています。なお、対前年同月比のデータ提供は2019年1月分からとなります。

※従来の調査方法での発表は2018年3月分で終了いたしました。過去のデータ (https://www.zenkyukyo.or.jp/outline/research/investigation_list/)

事務局長 猪尾康成 業務部長 久岡幸輔 Tel03-3288-0881 E-mail:cyousa@zenkyukyo.or.jp <https://www.zenkyukyo.or.jp>

●職種別件数

	週平均	前年同月比	占有率
全体計	1,092,349	26.5%	100.0%
サービス（調理）	100,940	51.5%	9.2%
サービス（給仕）	133,291	45.6%	12.2%
サービス（接客）	65,188	41.5%	6.0%
サービス（理美容）	13,826	40.2%	1.3%
サービス（医療・福祉サービス）	79,185	27.5%	7.2%
サービス（その他サービス職）	22,208	-42.5%	2.0%
販売（販売）	173,678	10.3%	15.9%
販売（営業）	24,790	44.6%	2.3%
専門（IT技術者）	7,766	92.4%	0.7%
専門（医療・福祉専門職）	47,029	38.9%	4.3%
専門（教員・講師・インストラクター）	40,812	19.9%	3.7%
専門（金融・法務専門職）	685	39.3%	0.1%
専門（技術者・研究者）	9,597	46.4%	0.9%
専門（その他専門職）	8,916	98.3%	0.8%
事務	79,522	29.1%	7.3%
警備	26,139	-27.2%	2.4%
生産工程	84,703	68.1%	7.8%
輸送・機械運転	16,105	18.2%	1.5%
建設・採掘	13,634	29.0%	1.2%
運搬・清掃・包装等	142,635	21.3%	13.1%
農林漁業	452	45.4%	0.0%
その他	1,249	57.2%	0.1%

●雇用形態別件数

	週平均	前年同月比	占有率
全体計	934,949	22.4%	100.0%
正社員	190,479	44.3%	20.4%
アルバイト・パート	696,110	17.7%	74.5%
契約社員他	48,360	20.6%	5.2%

●地域別件数

	週平均	前年同月比	占有率
全国系	954,223	25.7%	100.0%
北海道・東北	66,387	43.1%	7.0%
関東・甲信越	440,234	16.5%	46.1%
中部・北陸	132,641	37.9%	13.9%
近畿	178,267	29.3%	18.7%
中四国	55,929	32.5%	5.9%
九州・沖縄	80,764	38.0%	8.5%

※北海道・東北／北海道、青森、秋田、岩手、宮城、山形、福島
 関東・甲信越／茨城、栃木、群馬、千葉、埼玉、東京、神奈川、山梨、長野、新潟
 中部・北陸／静岡、岐阜、愛知、三重、石川、富山、福井
 近畿／滋賀、京都、大阪、兵庫、奈良、和歌山
 中四国／岡山、広島、山口、鳥取、島根、香川、愛媛、徳島、高知
 九州・沖縄／福岡、佐賀、長崎、熊本、大分、宮崎、鹿児島、沖縄

※職種別分類に含まれる主な職業

サービス（給仕）／飲食店のホールスタッフ、ウェイター・ウエイレス等
 サービス（接客）／カラオケ店・パチンコ店等娯楽施設店員等
 サービス（医療・福祉サービス）／介護サービス、看護助手、歯科助手
 販売（販売）／コンビニエンスストア・ドラッグストア等の店員、スーパー・ストアのレジ係
 専門（医療・福祉専門職）／医師、薬剤師、看護師、歯科衛生士、保育士、ケアマネージャー、福祉相談員等
 輸送・機械運転／トラック・タクシー・バス等の運転手、ボイラー・クレーン・建設機械等の運転等
 運搬・清掃・包装等／宅配便・ピザ等の配達員、引越・倉庫作業員、ビル・建築物・個人宅等の清掃員、構内軽作業員等

※求人広告掲載件数は求人数そのものを表すものではありませんが、労働市場や景気動向を示す参考データとしてお役に立てば幸いです。
 協会所在地：〒102-0071 東京都千代田区富士見2-6-9 雄山閣ビル3F

●都道府県別件数

	週平均	前年同月比	占有率
全国	954,223	25.7%	100.0%
北海道	31,214	37.2%	3.3%
青森県	3,176	54.6%	0.3%
岩手県	4,768	59.3%	0.5%
宮城県	12,892	37.9%	1.4%
秋田県	2,920	56.1%	0.3%
山形県	4,256	60.1%	0.4%
福島県	7,161	51.5%	0.8%
茨城県	18,490	45.6%	1.9%
栃木県	11,416	49.6%	1.2%
群馬県	13,846	40.2%	1.5%
埼玉県	64,856	22.4%	6.8%
千葉県	54,786	15.7%	5.7%
東京都	168,893	4.5%	17.7%
神奈川県	83,783	22.5%	8.8%
新潟県	9,592	32.2%	1.0%
富山県	6,971	42.9%	0.7%
石川県	6,764	31.4%	0.7%
福井県	4,543	23.4%	0.5%
山梨県	5,164	57.9%	0.5%
長野県	9,408	36.2%	1.0%
岐阜県	13,099	30.7%	1.4%
静岡県	28,744	43.3%	3.0%
愛知県	60,334	37.1%	6.3%
三重県	12,187	45.5%	1.3%
滋賀県	10,500	44.8%	1.1%
京都府	21,421	35.7%	2.2%
大阪府	89,313	27.8%	9.4%
兵庫県	43,235	26.4%	4.5%
奈良県	9,054	25.1%	0.9%
和歌山県	4,744	32.5%	0.5%
鳥取県	2,377	61.1%	0.2%
島根県	2,930	56.4%	0.3%
岡山県	11,347	28.1%	1.2%
広島県	16,802	31.7%	1.8%
山口県	6,100	37.9%	0.6%
徳島県	2,700	38.0%	0.3%
香川県	5,916	29.7%	0.6%
愛媛県	5,357	16.8%	0.6%
高知県	2,399	39.0%	0.3%
福岡県	34,680	37.5%	3.6%
佐賀県	5,211	34.7%	0.5%
長崎県	5,321	39.9%	0.6%
熊本県	10,995	45.2%	1.2%
大分県	5,535	38.7%	0.6%
宮崎県	5,016	33.2%	0.5%
鹿児島県	7,261	41.8%	0.8%
沖縄県	6,746	29.7%	0.7%