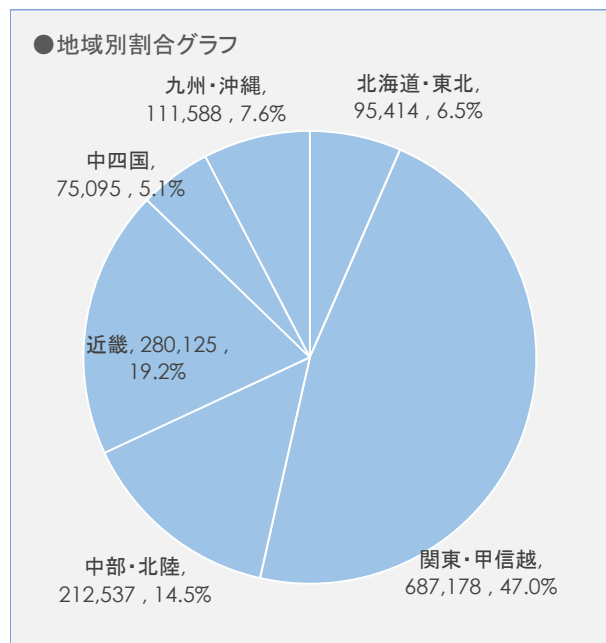
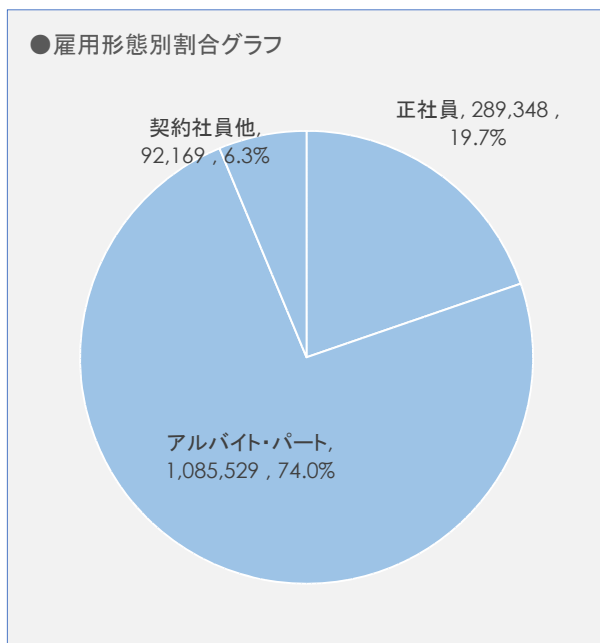
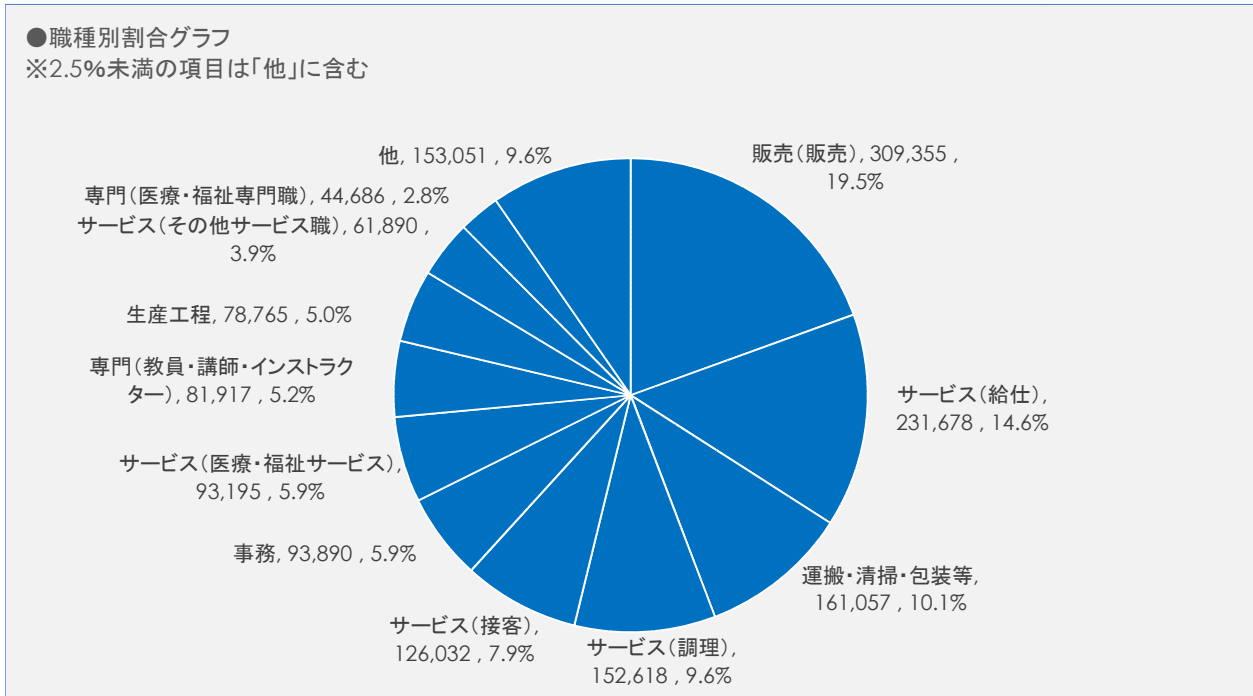


## 求人広告掲載件数等集計結果(2019年4月分)

職種分類別件数は、全体で1,588,133件(対前年同月比+22.9%)となり「販売」が309,355件(同+16.8%)、次いで「サービス(給仕)」が231,678件(同+18.5%)、続いて「運搬・清掃・包装等」が161,057件(同+22.8%)、「サービス(調理)」が152,618件(同+26.5%)、「サービス(接客)」が126,032件(同+28.0%)となりました(職種別件数表参照)。

雇用形態別件数は、全体で1,461,936件(対前年同月比+23.3%)で、「社員」が289,348件(同+14.1%)、「アルバイト・パート」が1,085,529件(同+26.6%)、「契約社員他」が92,169件(同+16.6%)となりました(雇用形態別件数表参照)。

※データ提供を受けている会員の分類変更のため2018年4月の数値を修正いたしました。今後、前年比較は新しい分類変更に基づいて行います。



2018年1月より採用した新集計方法による広告掲載件数は、主要15社から週ごとの広告データの提供(労働者派遣、職業紹介案件は除く)を受け、当協会の分類により職業大分類別、雇用形態別、都道府県別に再集計し、週平均値を算出したものです。一広告内で複数の職種・雇用形態・勤務地募集がある場合は分類によりカウント数が異なる場合があるため各分類合計値は異なります。なお、対前年同月比のデータ提供は2019年1月分からとなります。※従来の調査方法での発表は2018年3月分で終了いたしました。過去のデータ([https://www.zenkyukyo.or.jp/outline/research/investigation\\_list/](https://www.zenkyukyo.or.jp/outline/research/investigation_list/))

●職種別件数

	週平均	前年同月比	占有率
全体計	1,588,133	22.9%	100.0%
サービス（調理）	152,618	26.5%	9.6%
サービス（給仕）	231,678	18.5%	14.6%
サービス（接客）	126,032	28.0%	7.9%
サービス（理美容）	21,760	6.5%	1.4%
サービス（医療・福祉サービス）	93,195	46.0%	5.9%
サービス（その他サービス職）	61,890	15.4%	3.9%
販売（販売）	309,355	16.8%	19.5%
販売（営業）	28,445	11.5%	1.8%
専門（IT技術者）	4,349	14.0%	0.3%
専門（医療・福祉専門職）	44,686	20.5%	2.8%
専門（教員・講師・インストラクター）	81,917	53.2%	5.2%
専門（金融・法務専門職）	346	-11.6%	0.0%
専門（技術者・研究者）	11,104	52.0%	0.7%
専門（その他専門職）	8,587	20.1%	0.5%
事務	93,890	25.5%	5.9%
警備	28,850	26.5%	1.8%
生産工程	78,765	10.5%	5.0%
輸送・機械運転	33,806	29.1%	2.1%
建設・採掘	14,269	12.8%	0.9%
運搬・清掃・包装等	161,057	22.8%	10.1%
農林漁業	506	20.2%	0.0%
その他	1,029	63.5%	0.1%

●雇用形態別件数

	週平均	前年同月比	占有率
全体計	1,467,046	23.3%	100.0%
正社員	289,348	14.1%	19.7%
アルバイト・パート	1,085,529	26.6%	74.0%
契約社員他	92,169	16.6%	6.3%

●地域別件数

	週平均	前年同月比	占有率
全国系	1,461,936	22.7%	100.0%
北海道・東北	95,414	20.1%	6.5%
関東・甲信越	687,178	22.9%	47.0%
中部・北陸	212,537	17.4%	14.5%
近畿	280,125	26.2%	19.2%
中四国	75,095	25.5%	5.1%
九州・沖縄	111,588	24.5%	7.6%

※北海道・東北／北海道、青森、秋田、岩手、宮城、山形、福島  
 関東・甲信越／茨城、栃木、群馬、千葉、埼玉、東京、神奈川、山梨、長野、新潟  
 中部・北陸／静岡、岐阜、愛知、三重、石川、富山、福井  
 近畿／滋賀、京都、大阪、兵庫、奈良、和歌山  
 中四国／岡山、広島、山口、鳥取、島根、香川、愛媛、徳島、高知  
 九州・沖縄／福岡、佐賀、長崎、熊本、大分、宮崎、鹿児島、沖縄

※データ提供を受けている会員の分類変更のため2018年4月の数値を修正いたしました。  
 今後、前年比較は新しい分類変更に基づいて行います。

●都道府県別件数

	週平均	前年同月比	占有率
全国	1,461,936	22.7%	100.0%
北海道	42,686	19.2%	2.9%
青森県	4,640	30.2%	0.3%
岩手県	6,153	25.7%	0.4%
宮城県	21,248	16.8%	1.5%
秋田県	4,609	31.6%	0.3%
山形県	6,048	13.3%	0.4%
福島県	10,030	23.0%	0.7%
茨城県	25,942	25.2%	1.8%
栃木県	16,594	20.9%	1.1%
群馬県	20,376	18.3%	1.4%
埼玉県	96,383	24.7%	6.6%
千葉県	84,474	18.7%	5.8%
東京都	280,311	24.3%	19.2%
神奈川県	128,203	23.9%	8.8%
新潟県	14,620	10.7%	1.0%
富山県	10,415	17.4%	0.7%
石川県	11,462	8.5%	0.8%
福井県	6,218	12.1%	0.4%
山梨県	6,289	20.6%	0.4%
長野県	13,986	17.8%	1.0%
岐阜県	20,895	17.5%	1.4%
静岡県	42,020	22.8%	2.9%
愛知県	101,428	15.7%	6.9%
三重県	20,100	23.0%	1.4%
滋賀県	15,541	26.4%	1.1%
京都府	35,781	23.6%	2.4%
大阪府	140,644	27.0%	9.6%
兵庫県	67,189	24.7%	4.6%
奈良県	14,700	33.1%	1.0%
和歌山県	6,271	24.7%	0.4%
鳥取県	2,706	26.8%	0.2%
島根県	3,319	35.2%	0.2%
岡山県	15,964	26.5%	1.1%
広島県	24,886	22.3%	1.7%
山口県	7,166	23.8%	0.5%
徳島県	3,517	28.2%	0.2%
香川県	7,739	25.7%	0.5%
愛媛県	6,757	28.6%	0.5%
高知県	3,040	29.7%	0.2%
福岡県	53,689	28.3%	3.7%
佐賀県	6,347	27.2%	0.4%
長崎県	7,489	20.6%	0.5%
熊本県	13,404	19.2%	0.9%
大分県	7,243	14.7%	0.5%
宮崎県	5,838	20.1%	0.4%
鹿児島県	8,603	20.3%	0.6%
沖縄県	8,975	28.2%	0.6%

## 求人広告掲載件数等集計結果(2019年4月再集計分)

※データ提供を受けている会員の分類変更のため2018年4月の数値を修正いたしました。

### ●職種別件数

	週平均
全体計	1,292,091
サービス（調理）	120,620
サービス（給仕）	195,428
サービス（接客）	98,443
サービス（理美容）	20,440
サービス（医療・福祉サービス）	63,846
サービス（その他サービス職）	53,646
販売（販売）	264,931
販売（営業）	25,519
専門（IT技術者）	3,816
専門（医療・福祉専門職）	37,091
専門（教員・講師・インストラクター）	53,473
専門（金融・法務専門職）	392
専門（技術者・研究者）	7,304
専門（その他専門職）	7,151
事務	74,836
警備	22,800
生産工程	71,272
輸送・機械運転	26,183
建設・採掘	12,644
運搬・清掃・包装等	131,207
農林漁業	421
その他	629

### ●雇用形態別件数

	週平均
全体計	1,190,125
正社員	253,607
アルバイト・パート	857,493
契約社員他	79,026

### ●地域別件数

	週平均
全国系	1,191,203
北海道・東北	79,458
関東・甲信越	559,321
中部・北陸	181,010
近畿	221,948
中四国	59,850
九州・沖縄	89,618

### ●都道府県別件数

	週平均
全国	1,191,203
北海道	35,823
青森県	3,564
岩手県	4,896
宮城県	18,184
秋田県	3,503
山形県	5,337
福島県	8,151
茨城県	20,723
栃木県	13,723
群馬県	17,222
埼玉県	77,267
千葉県	71,154
東京都	225,486
神奈川県	103,453
新潟県	13,210
富山県	8,870
石川県	10,564
福井県	5,546
山梨県	5,213
長野県	11,870
岐阜県	17,778
静岡県	34,217
愛知県	87,687
三重県	16,347
滋賀県	12,295
京都府	28,954
大阪府	110,744
兵庫県	53,879
奈良県	11,047
和歌山県	5,029
鳥取県	2,135
島根県	2,456
岡山県	12,621
広島県	20,353
山口県	5,787
徳島県	2,744
香川県	6,155
愛媛県	5,256
高知県	2,343
福岡県	41,842
佐賀県	4,988
長崎県	6,212
熊本県	11,246
大分県	6,317
宮崎県	4,862
鹿児島県	7,152
沖縄県	6,999