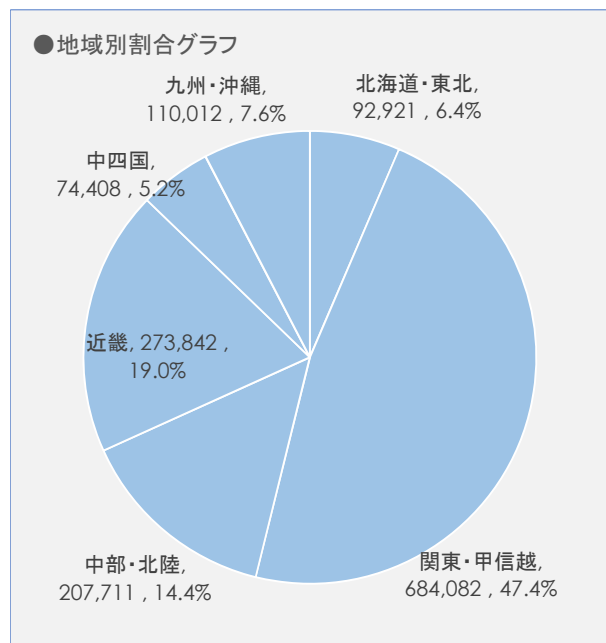
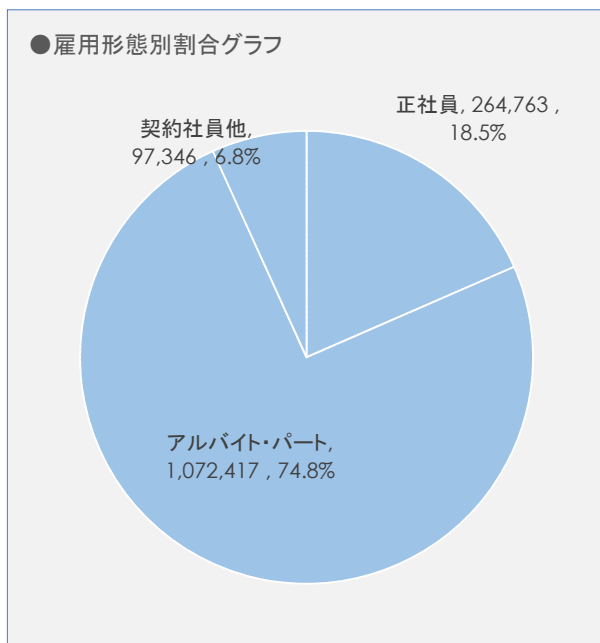
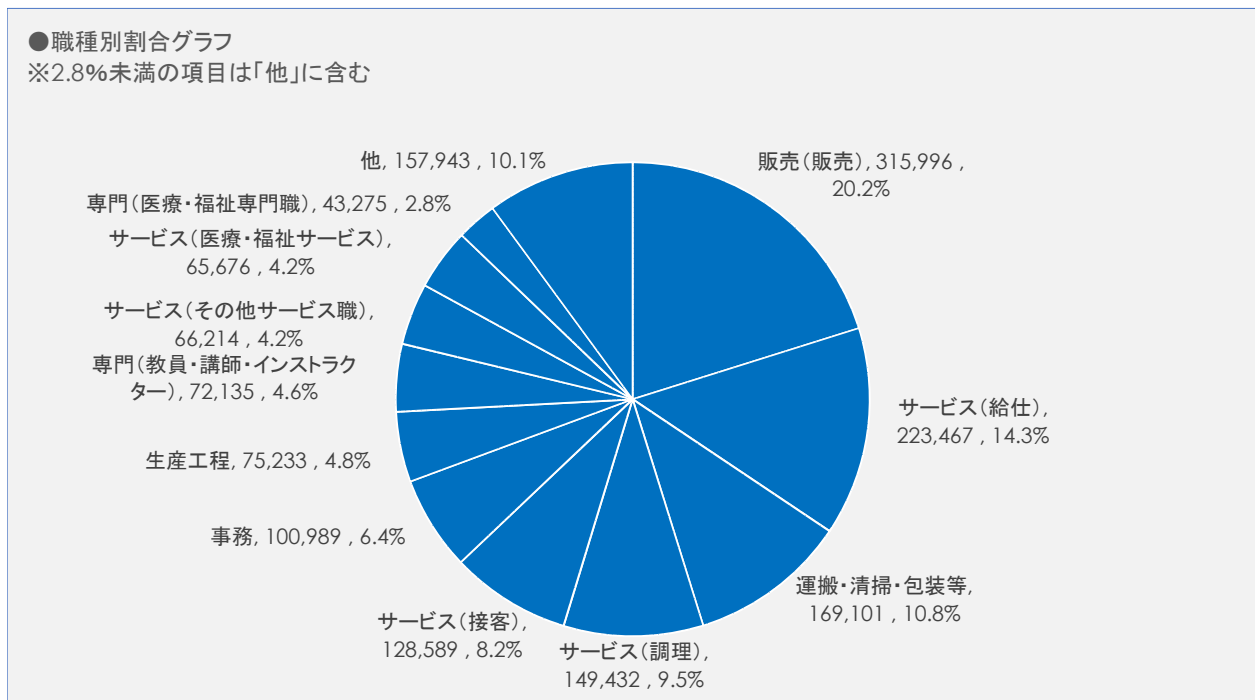


求人広告掲載件数等集計結果(2019年3月分)

職種分類別件数は、全体で1,568,047件(対前年同月比+37.2%)となり「販売」が315,966件(同+35.4%)、次いで「サービス(給仕)」が223,467件(同+29.1%)、続いて「運搬・清掃・包装等」が169,101件(同+80.0%)、「サービス(調理)」が149,432件(同+53.2%)、「サービス(接客)」が128,589件(同+44.6%)となりました(職種別件数表参照)。

雇用形態別件数は、全体で1,434,525件(対前年同月比+38.6%)で、「社員」が264,763件(同+17.0%)、「アルバイト・パート」が1,072,417件(同+46.8%)、「契約社員他」が97,346件(同+24.2%)となりました(雇用形態別件数表参照)。



2018年1月より採用した新集計方法による広告掲載件数は、主要15社から週ごとの広告データの提供(労働者派遣、職業紹介案件は除く)を受け、当協会の分類により職業大分類別、雇用形態別、都道府県別に再集計し、週平均値を算出したものです。一広告内で複数の職種・雇用形態・勤務地募集がある場合は分類によりカウント数が異なる場合があるため各分類合計値は異なります。なお、対前年同月比のデータ提供は2019年1月分からとなります。※従来の調査方法での発表は2018年3月分で終了いたしました。過去のデータ(https://www.zenkyukyo.or.jp/outline/research/investigation_list/)

●職種別件数

	週平均	前年同月比	占有率
全体計	1,568,047	37.2%	100.0%
サービス（調理）	149,432	53.2%	9.5%
サービス（給仕）	223,467	29.1%	14.3%
サービス（接客）	128,589	44.6%	8.2%
サービス（理美容）	20,523	23.6%	1.3%
サービス（医療・福祉サービス）	65,676	11.8%	4.2%
サービス（その他サービス職）	66,214	29.4%	4.2%
販売（販売）	315,996	35.4%	20.2%
販売（営業）	30,212	26.1%	1.9%
専門（IT技術者）	4,475	13.2%	0.3%
専門（医療・福祉専門職）	43,275	9.3%	2.8%
専門（教員・講師・インストラクター）	72,135	42.3%	4.6%
専門（金融・法務専門職）	360	7.7%	0.0%
専門（技術者・研究者）	10,149	66.2%	0.6%
専門（その他専門職）	9,056	31.0%	0.6%
事務	100,989	46.7%	6.4%
警備	32,407	28.3%	2.1%
生産工程	75,233	10.4%	4.8%
輸送・機械運転	34,184	47.2%	2.2%
建設・採掘	14,985	27.1%	1.0%
運搬・清掃・包装等	169,101	80.0%	10.8%
農林漁業	511	101.6%	0.0%
その他	1,083	67.2%	0.1%

●雇用形態別件数

	週平均	前年同月比	占有率
全体計	1,434,525	38.6%	100.0%
正社員	264,763	17.0%	18.5%
アルバイト・パート	1,072,417	46.8%	74.8%
契約社員他	97,346	24.2%	6.8%

●地域別件数

	週平均	前年同月比	占有率
全国系	1,442,976	41.0%	100.0%
北海道・東北	92,921	35.1%	6.4%
関東・甲信越	684,082	35.2%	47.4%
中部・北陸	207,711	35.5%	14.4%
近畿	273,842	36.5%	19.0%
中四国	74,408	38.8%	5.2%
九州・沖縄	110,012	39.4%	7.6%

※北海道・東北／北海道、青森、秋田、岩手、宮城、山形、福島
 関東・甲信越／茨城、栃木、群馬、千葉、埼玉、東京、神奈川、山梨、長野、新潟
 中部・北陸／静岡、岐阜、愛知、三重、石川、富山、福井
 近畿／滋賀、京都、大阪、兵庫、奈良、和歌山
 中四国／岡山、広島、山口、鳥取、島根、香川、愛媛、徳島、高知
 九州・沖縄／福岡、佐賀、長崎、熊本、大分、宮崎、鹿児島、沖縄

●都道府県別件数

	週平均	前年同月比	占有率
全国	1,442,976	41.0%	100.0%
北海道	42,375	36.3%	2.9%
青森県	4,606	39.9%	0.3%
岩手県	5,470	26.8%	0.4%
宮城県	20,741	34.7%	1.4%
秋田県	4,201	45.8%	0.3%
山形県	5,799	28.6%	0.4%
福島県	9,729	33.4%	0.7%
茨城県	24,370	37.4%	1.7%
栃木県	16,174	38.6%	1.1%
群馬県	20,468	37.8%	1.4%
埼玉県	94,927	40.4%	6.6%
千葉県	84,742	40.7%	5.9%
東京都	282,875	40.8%	19.6%
神奈川県	126,585	41.2%	8.8%
新潟県	14,157	30.9%	1.0%
富山県	9,967	28.6%	0.7%
石川県	11,256	26.2%	0.8%
福井県	6,196	42.8%	0.4%
山梨県	6,113	30.6%	0.4%
長野県	13,673	35.0%	0.9%
岐阜県	20,329	48.9%	1.4%
静岡県	39,624	41.9%	2.7%
愛知県	101,550	42.8%	7.0%
三重県	18,790	40.0%	1.3%
滋賀県	14,664	37.7%	1.0%
京都府	34,396	39.4%	2.4%
大阪府	138,756	46.5%	9.6%
兵庫県	65,669	40.8%	4.6%
奈良県	14,052	39.2%	1.0%
和歌山県	6,305	37.7%	0.4%
鳥取県	2,755	40.5%	0.2%
島根県	3,238	50.0%	0.2%
岡山県	16,385	52.1%	1.1%
広島県	24,148	42.1%	1.7%
山口県	7,127	43.5%	0.5%
徳島県	3,641	44.1%	0.3%
香川県	7,540	44.5%	0.5%
愛媛県	6,564	34.7%	0.5%
高知県	3,009	47.7%	0.2%
福岡県	52,612	52.7%	3.6%
佐賀県	5,948	35.5%	0.4%
長崎県	7,479	42.3%	0.5%
熊本県	13,071	38.5%	0.9%
大分県	7,341	31.9%	0.5%
宮崎県	6,169	42.8%	0.4%
鹿児島県	8,581	40.3%	0.6%
沖縄県	8,812	28.5%	0.6%

求人広告掲載件数は求人数そのものを表すものではありませんが、労働市場や景気動向を示す参考データとしてお役に立てれば幸いです。
 協会所在地：〒102-0071 東京都千代田区富士見2-6-9 雄山閣ビル3F

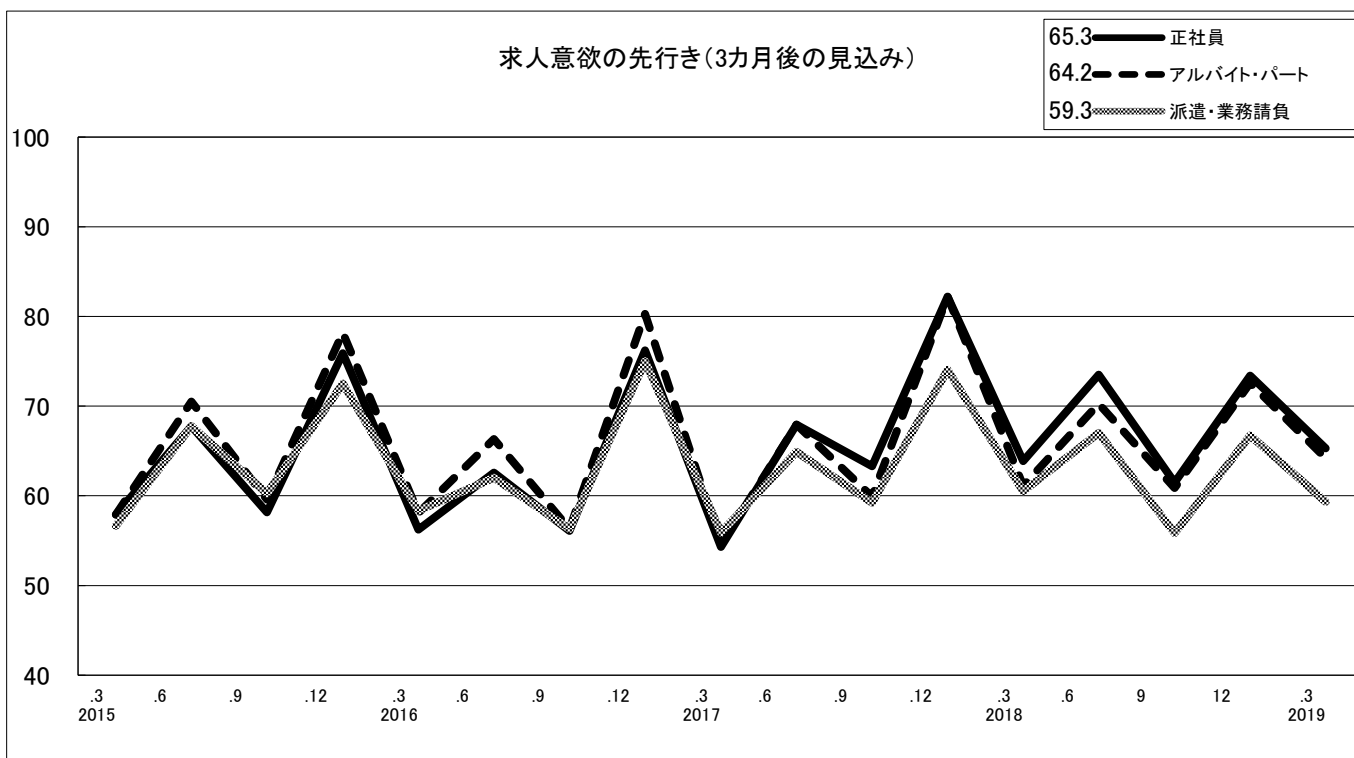
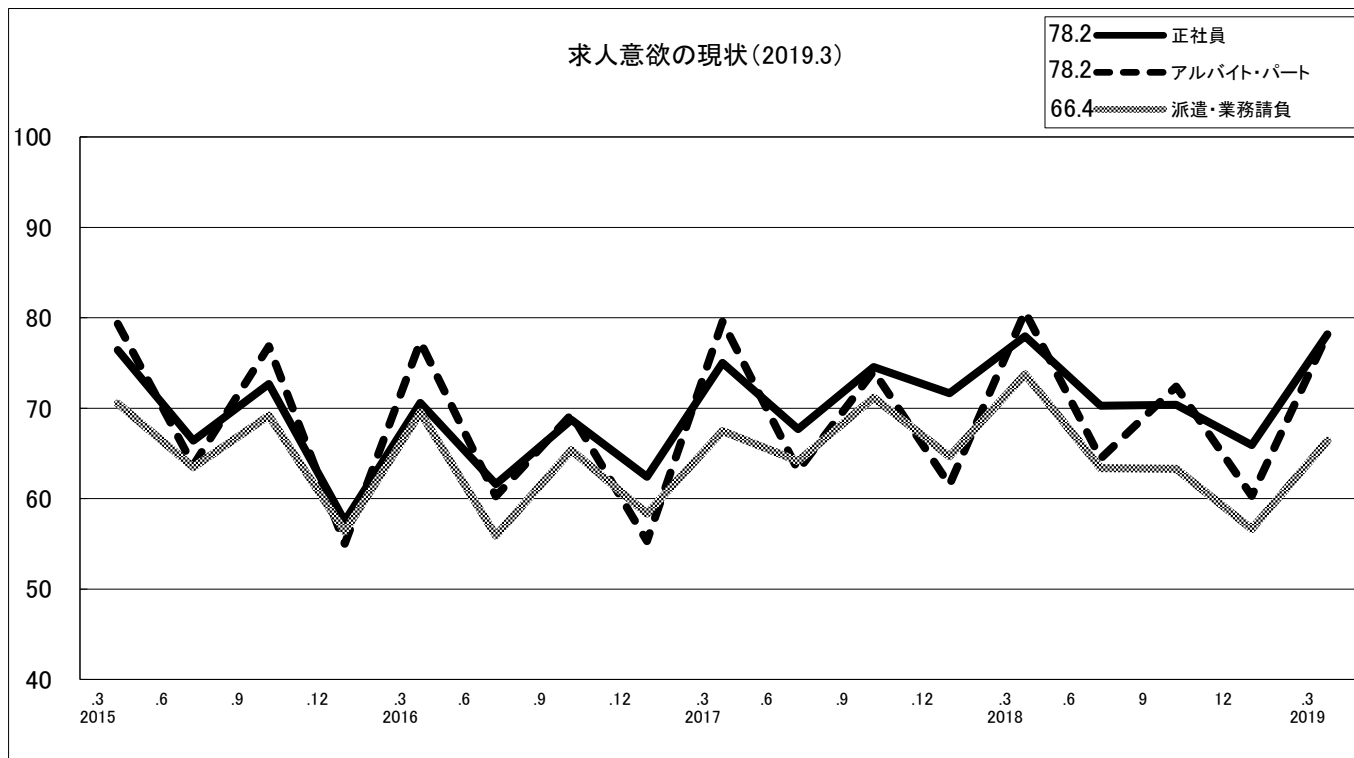
【求人広告ウォッチャー調査(2019年3月期)】

足下の企業の求人意欲は高い水準で、3カ月後の意欲はやや高い水準になるとの見方

●求人広告ウォッチャー(当協会の会員である求人メディアの営業担当者や編集担当者)が回答した3月の企業の求人意欲ポイントは、正社員で78.2ポイント、アルバイト・パートで78.2ポイント、派遣・業務請負で66.4ポイントとなっています。

●求人意欲の先行き(6月の求人意欲)は、正社員が65.3ポイント、アルバイト・パートは64.2ポイント、派遣・業務請負が59.3ポイントで、足元は直接雇用を中心に高い水準となっており、3カ月後はやや高い水準になるとの見方を示しています。

●求人意欲ポイントの推移



●調査方法

この調査は、3か月ごとに当協会の会員である求人メディアの営業担当者や編集担当者が、その業務を通じてウォッチングした企業の求人意欲を5段階で評価したものです。求人意欲ポイントは各段階別に点数(下記)を与え、構成比に乗じて算出しています。
5段階: 高い(+1.00) やや高い(+0.75) どちらとも言えない(変わらない)(+0.50) やや低い(+0.25) 低い(0.00)
調査期間(2019年4月15日～4月22日) 有効回答数(134)

●求人意欲の現状

	2015				2016				2017				2018				2019
	.3	.6	.9	1.2	.3	.6	.9	1.2	.3	.6	.9	1.2	.3	.6	.9	1.2	.3
正社員																	
ポイント	76.4	66.4	72.7	57.5	70.6	61.6	68.7	62.4	75.0	67.7	74.5	71.6	77.9	70.3	70.4	65.9	78.2
高い	35.3	27.3	28.0	19.1	29.2	17.3	21.0	16.3	28.0	22.2	31.5	26.9	33.6	23.3	22.6	21.0	37.3
やや高い	41.0	34.4	42.1	31.8	36.5	33.1	45.4	42.3	49.5	41.4	31.8	31.0	48.7	34.3	33.9	32.1	43.3
どちらとも言えない	18.0	19.5	24.3	19.1	21.9	31.5	22.7	20.3	18.3	22.2	9.5	12.0	13.4	10.3	11.7	9.7	14.2
やや低い	5.8	14.1	3.7	20.0	12.5	15.0	9.2	17.1	3.2	13.1	1.8	1.7	4.2	2.4	2.2	3.2	5.2
低い	0.0	4.7	1.9	10.0	0.0	3.1	1.7	4.1	1.1	1.0	0.0	0.0	0.0	0.0	0.0	0.0	0.0

アルバイト・パート

ポイント	79.3	63.7	76.9	55.0	77.3	60.2	69.3	55.3	79.6	63.1	74.1	61.5	80.7	64.4	72.4	60.3	78.2
高い	41.7	23.4	33.6	16.4	34.4	18.1	22.7	21.1	40.9	20.2	30.6	28.8	42.9	18.1	25.0	24.2	43.3
やや高い	40.3	33.6	44.9	26.4	45.8	34.6	42.9	24.4	41.9	31.3	44.1	18.0	39.5	29.7	34.5	21.2	33.6
どちらとも言えない	12.9	21.1	18.7	21.8	15.6	22.8	24.4	20.3	11.8	31.3	16.2	9.1	15.1	12.1	11.7	9.3	17.2
やや低い	3.6	18.0	0.9	31.8	3.1	18.9	9.2	22.8	5.4	15.2	9.0	5.5	2.5	4.5	1.2	5.6	4.5
低い	1.4	3.9	1.9	3.6	1.0	5.5	0.8	11.4	0.0	2.0	0.0	0.0	0.0	0.0	0.0	0.0	1.5

派遣・業務請負

ポイント	70.5	63.5	69.2	56.4	69.5	55.9	65.3	58.3	67.5	64.1	71.2	64.7	73.7	63.4	63.3	56.7	66.4
高い	21.6	16.4	21.5	18.2	22.9	14.2	13.4	17.9	22.6	18.2	24.3	24.0	31.9	16.4	17.7	21.8	22.4
やや高い	45.3	36.7	38.3	19.1	41.7	19.7	41.2	24.4	33.3	32.3	43.2	23.1	38.7	24.6	24.8	16.9	32.8
どちらとも言えない	27.3	33.6	36.4	39.1	27.1	43.3	39.5	35.8	35.5	37.4	25.2	13.5	21.8	19.8	16.9	13.3	34.3
やや低い	5.0	10.9	2.8	17.3	7.3	21.3	5.0	17.1	8.6	12.1	7.2	4.1	7.6	2.6	3.8	4.6	9.0
低い	0.7	2.3	0.9	6.4	1.0	1.6	0.8	4.9	0.0	0.0	0.0	0.0	0.0	0.0	0.0	0.0	1.5

●3か月前との比較

正社員

ポイント	71.0	58.2	67.1	53.9	68.8	52.4	64.1	56.7	73.9	57.1	71.8	68.0	73.7	66.4	69.4	63.3	71.8
高くなっている	28.8	18.8	20.6	16.4	25.0	13.4	17.6	13.8	30.1	17.2	27.0	26.9	27.7	18.1	21.8	24.2	27.6
やや高くなっている	38.8	26.6	36.4	22.7	36.5	22.8	40.3	31.7	44.1	26.3	43.2	28.8	43.7	30.4	32.7	23.0	37.3
変わらない	21.6	27.3	34.6	30.0	27.1	29.9	25.2	28.5	18.3	29.3	19.8	8.2	24.4	15.1	12.9	12.5	29.9
やや低くなっている	9.4	23.4	7.5	21.8	11.5	27.6	14.3	19.5	6.5	22.2	9.9	4.1	4.2	2.8	2.0	3.6	5.2
低くなっている	1.4	3.9	0.9	9.1	0.0	6.3	2.5	6.5	1.1	5.1	0.0	0.0	0.0	0.0	0.0	0.0	0.0

アルバイト・パート

ポイント	74.8	53.1	69.2	49.1	72.4	48.6	63.4	50.8	77.2	51.5	69.8	58.4	75.8	60.1	67.5	58.5	71.6
高くなっている	38.8	10.2	23.4	12.7	30.2	14.2	16.0	17.1	36.6	16.2	24.3	23.1	32.8	12.9	20.2	16.1	29.1
やや高くなっている	30.9	28.9	42.1	17.3	39.6	15.0	37.8	22.8	44.1	18.2	44.1	20.2	42.9	23.9	28.4	23.6	36.6
変わらない	22.3	28.1	25.2	33.6	21.9	32.3	32.8	20.3	11.8	28.3	19.8	7.7	19.3	19.4	17.3	14.9	26.1
やや低くなっている	6.5	28.9	6.5	26.4	6.3	28.3	10.9	26.0	6.5	30.3	9.9	7.5	5.0	3.9	1.6	3.8	8.2
低くなっている	1.4	3.9	2.8	10.0	2.1	10.2	2.5	13.8	1.1	7.1	1.8	0.0	0.0	0.0	0.0	0.0	0.0

派遣・業務請負

ポイント	67.3	57.4	65.2	50.9	66.7	49.4	60.1	54.7	67.5	54.0	68.2	61.5	69.7	58.4	60.9	56.3	64.6
高くなっている	23.7	14.8	15.9	12.7	21.9	9.4	9.2	13.8	24.7	13.1	21.6	18.3	26.9	9.5	13.7	14.5	17.2
やや高くなっている	36.0	23.4	37.4	18.2	36.5	13.4	34.5	26.8	31.2	17.2	38.7	23.8	32.8	21.3	24.2	20.6	35.8
変わらない	28.1	41.4	39.3	39.1	30.2	47.2	45.4	29.3	34.4	43.4	30.6	14.9	32.8	24.6	19.4	16.5	35.8
やや低くなっている	10.1	17.2	6.5	20.0	9.4	25.2	9.2	24.4	8.6	25.3	9.0	4.6	7.6	3.0	3.6	4.6	10.4
低くなっている	2.2	3.1	0.9	10.0	2.1	4.7	1.7	5.7	1.1	1.0	0.0	0.0	0.0	0.0	0.0	0.0	0.7

●3か月後の求人意欲

正社員

ポイント	57.9	67.8	58.2	75.9	56.3	62.6	56.1	76.2	54.3	67.9	63.3	82.2	63.9	73.5	61.5	73.4	65.3
高くなる	19.4	21.9	14.0	35.5	16.7	16.5	12.6	34.1	14.0	22.2	22.5	48.1	23.5	31.9	21.8	36.3	28.4
やや高くなる	20.1	40.6	26.2	37.3	22.9	35.4	26.1	43.1	21.5	35.4	29.7	27.4	24.4	29.1	20.6	25.4	22.4
変わらない	36.7	27.3	43.0	22.7	32.3	30.7	37.8	17.1	34.4	34.3	29.7	6.3	36.1	10.8	15.3	10.5	32.1
やや低くなる	20.1	7.0	12.1	4.5	25.0	16.5	20.2	4.9	28.0	8.1	14.4	0.5	16.0	1.7	3.8	1.2	16.4
低くなる	3.6	3.1	4.7	0.0	3.1	0.8	3.4	0.8	2.2	0.0	3.6	0.0	0.0	0.0	0.0	0.0	0.7

アルバイト・パート

ポイント	57.9	70.5	59.6	78.2	58.1	66.3	56.3	80.3	54.6	67.9	59.9	82.2	61.1	70.3	60.9	72.6	64.2
高くなる	15.8	26.6	16.8	40.9	16.7	21.3	13.4	43.9	15.1	25.3	22.5	50.0	22.7	25.0	22.6	31.5	27.6
やや高くなる	26.6	38.3	30.8	35.5	24.0	37.0	27.7	39.0	23.7	32.3	26.1	26.0	22.7	30.4	20.6	29.0	20.9
変わらない	33.1	27.3	32.7	19.1	36.5	29.1	33.6	12.2	29.0	31.3	27.0	5.3	31.9	12.9	14.1	10.9	32.8
やや低くなる	22.3	6.3	13.1	4.5	20.8	11.0	21.0	4.1	29.0	11.1	17.1	1.0	21.8	1.9	3.6	1.2	17.9
低くなる	2.2	1.6	6.5	0.0	2.1	1.6	4.2	0.8	3.2	0.0	7.2	0.0	0.8	0.0	0.0	0.0	0.7

派遣・業務請負

ポイント	56.7	67.8	60.3	72.5	58.3	62.0	56.3	75.0	55.9	64.9	59.2	74.0	60.5	67.0	55.8	66.7	59.3
高くなる	11.5	20.3	12.1	27.3	15.6	15.7	9.2	32.5	11.8	17.2	21.6	32.7	17.6	22.4	13.7	23.4	17.2
やや高くなる	24.5	38.3	35.5	42.7	19.8	31.5	24.4	41.5	20.4	34.3	20.7	27.4	25.2	25.9	17.5	26.6	25.4
変わらない	45.3	35.2	38.3	23.6	47.9	39.4	50.4	20.3	50.5	39.4	36.0	12.5	40.3	17.2	21.4	15.7	38.1
やや低くなる	16.5	4.7	9.3	5.5	15.6	11.8	14.3	4.9	14.0	9.1	16.2	1.4	15.1	1.5	3.2	1.0	16.4
低くなる	2.2	1.6	4.7	0.9	1.0	1.6	1.7	0.8	3.2	0.0	5.4	0.0	1.7	0.0	0.0	0.0	3.0